

Catalogue utilisateur

JARDINS AQUATIQUES
2024/2025

LIVING WATER

Oase



Tout est là !

QUEL QUE SOIT VOTRE PROJET, NOTRE GAMME DE PRODUITS RÉPOND À TOUS VOS BESOINS

À quoi ressemble votre rêve de jardin aquatique ? Souhaitez-vous un jeu d'eau bouillonnant ou un cours d'eau au doux murmure ? Vous rêvez d'un bassin de jardin vivant, d'un bassin de baignade naturel ou même d'un bassin à carpes koï sophistiqué ? Quoi qu'il en soit, chez nous, vous ne trouverez pas seulement la technique adéquate, mais aussi une myriade d'idées, de savoir-faire et d'expertise.

Avec cette documentation qui est à la fois un magazine de bricolage et un catalogue pratique, nous vous présentons des solutions, suggestions, conseils et astuces éprouvés pour votre projet de jardin aquatique. Vous avez ainsi tous les outils pour réaliser votre projet dans les moindres détails et exactement comme vous l'entendez. Vous verrez : vous serez étonné de ce que vous pouvez réaliser vous-même !

Peu importe que vous soyez débutant ou déjà un vrai professionnel du bassin. En effet, outre les experts du commerce spécialisé, nos nombreux exemples, recommandations et DIY pas-à-pas en ligne vous offrent un soutien à la fois source d'inspiration et informatif. N'hésitez pas à constater par vous-même de l'efficacité particulière et des possibilités de commande connectées de nos produits.



Je vous souhaite beaucoup de plaisir avec les différents univers de produits OASE. Laissez libre cours à votre imagination !

Bien à vous,
Thorsten Muck
Chief Executive Officer


LE PUR PLAISIR D'UN JARDIN AQUATIQUE

Parfait : une dose d'inspiration pour votre projet

Un jardin aquatique ne se crée pas du jour au lendemain. Commencez par un projet de niveau 1 et ajoutez au fur et à mesure d'autres éléments selon vos envies. Notre immense choix de produits individuels et de kits OASE adaptés vous permet de réaliser facilement et à peu de frais le jardin aquatique de vos rêves. C'est ainsi que n'importe qui peut développer un savoir-faire en matière de construction de bassins.

Mini-bassins et bassins surélevés

Un bassin est le point central de tout jardin aquatique. Quelle que soit sa taille. Les mini-bassins réalisés à partir de bassins préformés peuvent être aménagés en quelques étapes et avec très peu de connaissances préalables. Un petit bassin de 80 litres produit déjà un effet important. Il peut même, dans le cas d'un petit bassin surélevé, créer une ambiance de calme méditatif.




Bassins avec bâche

Vous souhaitez déterminer vous-même la forme, la taille et l'aspect final de votre bassin ? Avec les bâches de bassin, vous avez la main sur chaque aspect de la conception. À partir d'un volume d'eau de 2 500 litres, elles constituent souvent une meilleure alternative aux bassins préformés et offrent par exemple une plus grande liberté pour l'habitat de vos poissons. Ce projet de niveau 3 peut être réalisé par des bricoleurs avertis. Sinon, vous pouvez aussi demander de l'aide à un professionnel.

Décoration unique avec une lame d'eau

Si vous souhaitez un rendu à la fois unique, impressionnant et apaisant, c'est ce qu'il vous faut. Les lames d'eau sont parfaites et feront tourner les têtes. Elles sont particulièrement belles lorsqu'elles font partie d'un mur construit à cet effet, que vous pouvez ériger dans votre petit coin préféré : celui où vous avez l'habitude de vous asseoir et de vous détendre. Cela vous semble compliqué ? Ça ne l'est pas. Tout ce dont vous avez besoin, c'est d'une inspiration pour la conception, d'un peu de talent pour le bricolage et de quelques mains pour vous aider.




La rivière au fond du jardin

Le murmure d'un petit ruisseau est l'un des plus beaux bruits de la nature. Les éléments modulaires de ruisseau vous permettent d'intégrer ce spectacle fascinant dans n'importe quel endroit de votre jardin. Avec ou sans bassin, petit ou grand, ce projet vous prendra étonnamment peu de temps.

Ruisseau naturel

Un ruisseau librement aménagé vous donne la possibilité de manifester votre personnalité. Architectural, naturel ou dans un style japonais : tout est possible.



Jeux d'eau et fontaines

Vous avez un petit jardin, vous voulez embellir votre terrasse ou votre balcon en y intégrant l'élément aquatique ? Les jeux d'eau et les fontaines flottantes donnent une toute nouvelle dimension à votre jardin aquatique. Avec peu de matériel, tout aussi peu d'espace et un minimum d'efforts, vous pouvez concevoir vous-même votre petite fontaine.



DÉCOUVREZ-EN TOUJOURS PLUS !

Vous trouverez de plus amples informations et de précieux conseils d'experts sur de nombreuses idées de projets en ligne sur www.oase.com/fr-fr/mode-de-vie/diy.html et via le code QR ci-contre.



Créateurs d'émotions

Développer et fabriquer des produits de qualité supérieure est pour nous le moyen d'atteindre notre véritable objectif : mettre en scène des lieux de vie et émouvoir, toucher, enthousiasmer nos clients avec l'eau. Pour ce faire, nos spécialistes travaillent main dans la main dans tous les domaines, avec expertise, créativité et passion pour trouver la meilleure solution. Il en résulte des innovations économes en énergie et des solutions intelligentes de la plus haute qualité. Nous les mettons régulièrement à l'épreuve, dans

nos propres laboratoires de test. Et nous ne faisons aucun compromis. C'est ainsi que nous tenons notre promesse de qualité OASE.

Notre passion pour les produits innovants a déjà été récompensée à plusieurs reprises. Pour la troisième fois consécutive, nous avons été élus dans le TOP 100 des innovateurs en Allemagne. Pour de plus amples informations, consultez : www.oase.com/fr/topinnovator



Aménager efficacement les espaces de vie

Efficacité énergétique et liberté de conception maximale

Une technique connectée à économie d'énergie pour votre jardin



Notre large gamme n'a qu'une vocation : transformer votre jardin en un lieu de bien-être. Réduire les coûts d'énergie en permanence : C'est possible en toute simplicité et sans concession sur la fiabilité, grâce à nos fonctions de commande connectées et à nos pompes de bassin à faible consommation d'énergie. Découvrez dans notre aperçu des exemples de produits à basse consommation et des produits conçus pour économiser l'énergie intelligemment.

oase.com/fr/economies-d-energie



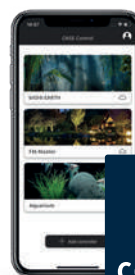
Puissance et économie : Les pompes pour bassin AquaMax Eco

Grâce à leur moteur économique, ces pompes de bassin sont particulièrement efficaces même à pleine puissance. Vous pouvez ensuite facilement ajuster la consommation d'énergie via l'application. Sur les modèles Eco Classic C, le contrôleur nécessaire à cet effet est directement intégré. Nos modèles dotés de la fonction unique Seasonal Flow Control (SFC) sont encore plus efficaces : Les pompes pour filtres et filtres gravitaires des séries Eco Premium (à partir du modèle 12000), Eco Expert et Eco Titanium réduisent de manière autonome leur débit d'eau et leur hauteur de refoulement d'environ 50 % à deux niveaux de température, en dessous d'environ 17 °C puis de nouveau en dessous d'environ 10 °C. Elles sont également équipées d'un système d'évacuation des eaux usées. Cela permet d'économiser chaque année jusqu'à 30 % des coûts énergétiques normalement nécessaires.



Fonctionnement adapté : Bitron Eco

Ce clarificateur UVC efficace permet notamment d'économiser sur le remplacement des ampoules, grâce à leur durée de vie plus longue. En outre, il ne s'allume que lorsque cela est vraiment nécessaire. Cela permet de réduire les coûts énergétiques jusqu'à 50 % pour une même capacité de nettoyage du bassin. De plus, même si vous utilisez le Bitron Eco toute l'année à 75 % de sa puissance, vous économiserez tout de même jusqu'à environ 527 kW/h.



Économie connectée : Application OASE Control

Dans le jardin, vos pompes, filtres et éclairages connectés sont peuvent être gérés sans effort grâce à l'application OASE Control. C'est pourquoi elle est l'outil idéal pour réduire les coûts énergétiques indésirables. Il suffit par exemple d'ajuster la puissance des pompes ou de réduire automatiquement les durées d'éclairage.



Technologie CORE 6



NEXT LEVEL EFFICIENCY



Efficacité, économie d'énergie, durabilité, confort : la nouvelle technologie OASE CORE 6 regroupe toutes ces qualités en un seul système complet et cohérent. Grâce à cette technologie de moteur innovante pour arrosages et bassins, nous passons à un tout autre niveau, en particulier dans le domaine de l'efficacité énergétique.

Cette nouvelle norme OASE sera d'abord intégrée à la nouvelle génération de la série AquaMax Eco Premium. Équipées de la technologie CORE 6, les pompes fonctionnent de

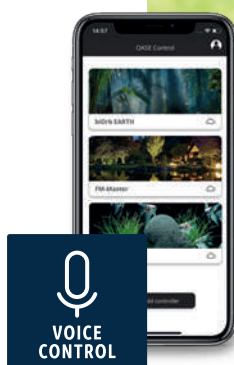
manière plus silencieuse, plus efficace, plus longtemps et mieux.

En effet, la technologie CORE 6 optimise le flux de courant, ce qui permet, au cœur de la pompe, le rotor, de libérer plus de puissance, mais de manière plus douce, plus silencieuse et donc plus efficace. Cette pompe de qualité OASE aux performances impressionnantes se démarque également par sa longévité améliorée.

Commande vocale

Commande vocale via l'application OASE Control

Grâce à l'application OASE Control, tous les produits connectés à l'univers OASE peuvent être commandés de manière centralisée. Désormais, il est également possible de commander les prises du FM Master Cloud et les pompes compatibles OASE Control avec une commande vocale (Alexa ou Google Home). Il devient ainsi encore plus pratique de contrôler les univers connectés du jardin et de l'aquariophilie depuis votre chaise longue ou votre canapé. Il est également possible d'ajouter nos appareils à des groupes et applications SmartHome déjà existants.



Contenu

12 Jeux d'eau et pompes pour jeux d'eau

12 JEUX D'EAU

16 POMPES POUR JEUX D'EAU

22 Pompes pour filtres, pompes pour ruisseaux et pompes pour bassins de baignade

24 AQUAMAX

30 Filtres, clarificateurs UVC et aérateurs

32 COMPARAISON DES FILTRES

36 FILTRES IMMERGÉ

37 FILTRES SOUS PRESSION

39 FILTRES GRAVITAIRES

42 FILTRE À TAMBOUR

52 CLARIFICATEURS UVC

56 AÉRATEURS

58 DISPOSITIF ANTI-GLACE

60 Nettoyage et skimmer

62 ASPIRATEUR DE SURFACE

64 ASPIRATEUR POUR BASSINS ET PISCINES

67 ENTRETIEN DU BASSIN

68 Alimentation

71 ALIMENTS POUR JEUNES POISSONS

72 ALIMENTATION DE BASE

73 SOIN MIXTE

75 NOURRITURE POUR CARPES KOÏ

76 Produits d'entretien et soin des poissons

78 PRODUIT DE SOIN AQUAACTIV

86 TRAITEMENT POUR POISSONS AQUAACTIV

88 Éclairage et alimentation électrique

90 PRINCIPES D'ÉCLAIRAGE DU JARDIN

92 OASE CONTROL

94 LUNAQUA CONNECT

102 PROJECTEURS À LED

107 SYSTÈMES DE COMMANDE DE JARDIN

110 Construire son bassin

112 PLANIFICATION ET CONSTRUCTION DU BASSIN

115 FEUTRES GÉOTEXTILES ET BÂCHES

116 BASSINS PRÉFORMÉS

118 ACCESSOIRES POUR BASSINS AVEC PLANTES

120 AQUATIQUES

SYSTÈME DE BORDURE DE BASSIN ET MASSIF

121 ÉLÉMENTS POUR RUISSEAU

122 CASCADES

124 COUVERCLES DÉCORATIFS

125 RÉSERVOIR D'EAU

126 Bon à savoir

128 CLASSES D'EFFICACITÉ ÉNERGÉTIQUE

129 DIAGRAMMES POUR RUISSEAUX

130 PERTES PAR FROTTEMENT

130 PRODUITS PRO

131 GARANTIE OASE


12



22




30



60



88



110



A photograph of a water fountain in a garden. The fountain is a black, cylindrical nozzle with multiple jets of water spraying upwards. The water is captured in mid-air, creating a misty, sparkling effect. The fountain is surrounded by tall, green grasses and other foliage. The background is a soft-focus green wall of plants. The overall scene is bright and fresh.

Jeux d'eau et pompes pour jeux d'eau



Pour obtenir des informations supplémentaires, consultez le site www.oase.com/fr/kits-pour-fontaines

14 Jeux d'eau

- 14 **WATER STARLET / WATER TRIO / WATER QUINTET**
- 15 **ÉCLAIRAGE WATERJET**

16 Pompes pour jeux d'eau

- 16 **AQUARIUS FOUNTAIN SET CLASSIC**
- 17 **AQUARIUS FOUNTAIN SET ECO**
- 18 **AQUARIUS UNIVERSAL CLASSIC**
- 19 **AQUARIUS UNIVERSAL PREMIUM**
- 20 **AQUARIUS ECO EXPERT**

Water Starlet/Trio/Quintet



Kit complet Water Starlet

- 5 pompes et anneaux lumineux à 6 LED blanc chaud, câble et transformateur inclus dans la livraison
- Anneaux à LED protégés** : Ils assurent un éclairage constant des jets d'eau
- Des motifs variés** : Programmation fixe pour des variations de jeux d'eau fascinantes
- Deux options** : Flottant ou positionné sur le fond du bassin
- Plug'n Spray** : Installation rapide et simple
- Peu d'entretien** : Nul besoin de s'en occuper sans arrêt
- Le bassin est transformé** : Peut également être utilisé dans les bassins de baignade
- Compact** : Jeu d'eau flottant avec 5 ajutages

Water Trio/Quintet Komplett-Paket

- Tous les éléments suivants sont inclus : trois/cinq pompes, trois/cinq buses, transformateur, câble, commande externe avec télécommande
- Profitez-en sans cesse** : Fontaines de jeux d'eau éclairées par des LED blanc chaud
- Priorité à la sécurité** : La plaque de fond résistante protège contre les dommages éventuels
- Installation pratique** : Le support pour le montage peut être sélectionné librement
- Des jets impressionnants** : Hauteurs de la fontaine (de 30 à 140 cm) et intensités lumineuses préprogrammées
- Facile d'utilisation** : À l'aide de la télécommande, commandez facilement les programmes jusqu'à 80 m de distance
- Économe** : Faible consommation d'énergie
- Peu d'entretien** : simple comme bonjour

ACCESSOIRES

RÉSERVOIR D'EAU WR 100

La solution résistante aux intempéries pour une installation pratique.

Réf. art. 37112 (page 117)



BON À SAVOIR

RECOMMANDATION

Les éclaboussures en dehors du bassin peuvent être minimisées en choisissant un bassin d'au moins 3 m de diamètre.

Le réservoir d'eau OASE WR 100 peut être complété par exemple par une bâche pour bassin.



PRODUIT	WATER STARLET	WATER TRIO	WATER QUINTET
Dimensions (L x l x h)	330 x 270 x 135 mm	430 x 300 x 240 mm	
Garantie (+ extension de garantie) ^{9/13}	2 ans	2 + 1 ans	2 + 1 ans
Couleur de lumière	blanc chaud	blanc chaud	blanc chaud
Diamètre de la fontaine	4 mm	5 mm	5 mm
Longueur de câble de l'appareil 12 V	2,50 (bloc d'alimentation) + 8,00 m		
Hauteur de la fontaine max.	0,70 m	1,40 m	1,40 m
Boîtier de commande 12 V			
Dimensions de la commande (L x l x h)	-	215 x 180 x 305 mm	
Consommation d'énergie	26 W	40 W	50 W
Tension nominale princ. (Commande)	12 V	12 V	12 V
Émetteur portatif / portée radio max.	-	80 m	80 m
Bloc d'alimentation			
Dimensions de la commande (L x l x h)	100 x 55 x 70 mm	160 x 100 x 100 mm	
Tension nominale (primaire, secondaire)	230 V / 50 Hz , 12 V / CA	220-240 V / 50-60 Hz, 12 V / CC	
Réf. art.	50214	50240	50187

JETS D'EAU COLORÉS, MÊME POUR LES PETITES SURFACES AQUATIQUES

Éclairage WaterJet



- **Kit complet** : Tout est inclus dans ce double pack d'éclairage Water Jet : pompe (1 500 l/h, 17 W), transformateur, câble et commande externe
- **Plug'n Spray** : Installation rapide et simple
- **Peu d'entretien** : Aussi simple que cela
- **Des couleurs fantastiques** : Choisissez simplement votre couleur préférée
- **Commande facile à distance** : Possibilité de sélectionner le programme jusqu'à une distance maximale de 80 m grâce à la télécommande
- **Jet-Stream** : Les angles des jets des WaterJets sont réglables individuellement
- **Robuste et sûr** : Le pied en acier inoxydable de qualité supérieure peut être vissé, en fonction du support
- **Économe** : Faible consommation d'énergie
- **Toujours dans l'étang** : Peut être combiné avec une minuterie (non incluse)
- **Programme complet** : Quatre programmes fixes qui suscitent l'enthousiasme en alliant diverses amplitudes de jets et des variations à partir des couleurs RVB

BON À SAVOIR

RECOMMANDATION

Profitez au crépuscule des nombreuses couleurs des jets d'eau lumineux. Elles sont alors particulièrement bien mises en valeur.

Pour que les arches d'eau conservent leur forme parfaite, l'installation doit se faire dans un endroit protégé du vent. Pour un plaisir sans ombre au tableau, veillez à ce que l'eau soit de bonne qualité.



PRODUIT

WATERJET LIGHTNING

Dimensions (L x l x h)	150 x 115 x 200 mm
Garantie (+ extension de garantie) ¹⁰⁻¹³¹	2 + 1 ans
Longueur de câble de l'appareil 12 V (alimentation électrique)	2,50 (bloc d'alimentation) + 8,00 m
Hauteur de la parabole max.	0,90 m
Longueur de la parabole max.	1,80 m
Diamètre de la fontaine	8 mm
Boîtier de commande 12 V	
Dimensions de la commande (L x l x h)	215 x 180 x 305 mm
Consommation d'énergie	41 W
Tension nominale princ. (Commande)	12 V
Émetteur portatif / portée radio max.	80 m
Bloc d'alimentation	
Dimensions de la commande (L x l x h)	160 x 100 x 100 mm
Tension nominale (primaire, secondaire)	220-240 V / 50-60 Hz, 12 V / CC
Réf. art.	50191


LA SOLUTION POLYVALENTE ET ÉCONOMIQUE,
DOTÉE D'UNE TECHNOLOGIE DE POMPE INTELLIGENTE

Aquarius Fountain Set Classic



- **Hauteur réglable :** Orientez individuellement les jets d'eau à l'aide de la rallonge d'ajutage télescopique (avec tête pivotante intégrée)
- **Assise stable :** Les pieds rendent le positionnement possible facilement quel que soit le fond du bassin
- **Profitez davantage de l'eau :** Avec une deuxième sortie réglable pour plus de fonctionnalités : de la gargouille au petit ruisseau
- **C'était pas mieux avant :** Jusqu'à 40 % de réduction de la consommation d'énergie par rapport aux modèles précédents, avec une pression d'eau et un débit plus élevés
- **Réglable :** Réglez mécaniquement la hauteur de la fontaine à volonté
- **Complet :** Trois ajutages de fontaine et une rallonge d'ajutage télescopique avec tête pivotante intégrée pour des figures aquatiques personnalisées
- **Bien pensé :** Support de buse optimisé pour des figures d'eau régulières et silencieuses
- **Protection thermique :** Grâce à elle, l'appareil est protégé thermiquement

	1 VOLCAN		2 LAVA		3 MAGMA	
	Ø cm	H cm	Ø cm	H cm	Rayon / cm	H cm
Set 750	45	70	20	–	60	70
Set 1000	70	75	35	–	70	80
Kit 2000 E	120	155	65	–	120	155
Kit 3000 E	160	195	75	–	150	190
Kit 4000 E	180	220	80	–	180	220



1. Ajustage Volcan 2. Ajustage Lave 3. Ajustage Magma

PRODUIT	AQUARIUS FOUNTAIN SET CLASSIC 750	AQUARIUS FOUNTAIN SET CLASSIC 1000	AQUARIUS FOUNTAIN SET CLASSIC 2000 E	AQUARIUS FOUNTAIN SET CLASSIC 3000 E	AQUARIUS FOUNTAIN SET CLASSIC 4000 E
Dimensions (L x l x h)	180 x 205 x 140 mm	180 x 205 x 140 mm	180 x 205 x 140 mm	180 x 205 x 140 mm	180 x 205 x 140 mm
Tension nominale	220 – 240 V / 50 Hz	220 – 240 V / 50 Hz	220 – 240 V / 50 Hz	220 – 240 V / 50 Hz	220 – 240 V / 50 Hz
Consommation d'énergie	9 W	11 W	18 W	26 W	42 W
Garantie (+ extension de garantie)*p.131	2 + 1 ans	2 + 1 ans	2 + 1 ans	2 + 1 ans	2 + 1 ans
Litres par heure max.	720 l/h	1 000 l/h	2 100 l/h	3 000 l/h	4 000 l/h
Hauteur max. de la colonne d'eau	1,10 m	1,30 m	2,10 m	2,50 m	2,90 m
Raccords de sortie	13 / 19 / 25 mm (½", ¾", 1")	13 / 19 / 25 mm (½", ¾", 1")	13 / 19 / 25 mm (½", ¾", 1")	13 / 19 / 25 mm (½", ¾", 1")	13 / 19 / 25 mm (½", ¾", 1")
Réf. art.	43041	57399	77371	77372	77374

POMPES POUR FONTAINES PUISSANTES AVEC FONTIONNEMENT
À FAIBLE CONSOMMATION D'ÉNERGIE

Aquarius Fountain Set Eco



5
YEARS*
GARANTÉE
3+2

- **Tout en un** : Kits de pompes à fontaines, puissants mais économes en énergie
- **Hauteur réglable** : Orientez individuellement les jets d'eau à l'aide de la rallonge d'ajutage télescopique (avec articulation pivotante intégrée)
- **Propre et net** : L'ajutage est équipé d'un tamis en acier inoxydable avec un filtre fin pour des effets aquatiques réguliers, même quand l'eau commence à être sale
- **Stable** : La large partie inférieure assure un support stable
- **Inclus** : Les ajutages lave et volcan sont inclus dans la livraison
- **Profitez davantage de l'eau** : Raccordez d'autres fonctionnalités à la deuxième sortie réglable : du filtre à la gargouille
- **Environmental Function Control** : Voici EFC, par OASE : pas de problème en cas de blocage ou de fonctionnement à sec de la pompe

	1 VOLCAN		2 LAVA	
	Ø cm	H cm	Ø cm	H cm
Set 5500	155	220	90	-
Set 7500	240	275	90	-
Set 9500	275	335	90	-



1. Ajutage Volcan 2. Ajutage Lave

PRODUIT	AQUARIUS FOUNTAIN SET ECO 5500	AQUARIUS FOUNTAIN SET ECO 7500	AQUARIUS FOUNTAIN SET ECO 9500
Dimensions (L x l x h)	290 x 230 x 180 mm	290 x 230 x 180 mm	290 x 230 x 180 mm
Tension nominale	220 – 240 V / 50 Hz	220 – 240 V / 50 Hz	220 – 240 V / 50 Hz
Consommation d'énergie	70 W	85 W	125 W
Garantie (+ extension de garantie)*p. 131	3 + 2 ans	3 + 2 ans	3 + 2 ans
Litres par heure max.	5 500 l/h	7 500 l/h	9 500 l/h
Hauteur max. de la colonne d'eau	3,80 m	4,00 m	5,20 m
Raccords de sortie	19 / 25 / 32 / 38 mm (¾", 1", 1 ¼", 1 ½")	19 / 25 / 32 / 38 mm (¾", 1", 1 ¼", 1 ½")	19 / 25 / 32 / 38 mm (¾", 1", 1 ¼", 1 ½")
Réf. art.	41923	41925	41927



Aquarius Universal Classic



- **Tous terrains** : Peut être utilisé à l'intérieur ou à l'extérieur (440 i uniquement à l'intérieur)
- **Forte aspiration** : La pompe fait circuler l'eau même lorsque le niveau d'eau est bas
- **Silencieuse** : Le murmure de l'eau n'est pas couvert grâce à un fonctionnement extrêmement silencieux
- **Débit réglable** : Réglez mécaniquement le débit d'eau de manière simple et rapide
- **Protection thermique** : Gamme complète de produits avec protection thermique
- **Universelle** : À partir de Classic 600, peut être immergé ou installé à sec
- **Nouveau** : Les séries 1000 et 2000 sont également disponibles en version 12 V



Exemples d'utilisation : Aquarius Universal est idéal pour les petites fontaines de roche, les fontaines décoratives et avec statues.



Aquarius Universal : Pour les fontaines décoratives et avec statues, car même l'eau peu profonde est aspirée de manière optimale.

BON À SAVOIR

RECOMMANDATION

Pour obtenir une belle création aquatique en pierre de source, il est préférable de calculer 0,5 à 1 l d'eau/min par cm de diamètre de la pierre pour le choix de la pompe.

Votre revendeur OASE se fera un plaisir de vous conseiller.

PRODUIT	AQUARIUS UNIVERSAL CLASSIC 440I	AQUARIUS UNIVERSAL CLASSIC 440	AQUARIUS UNIVERSAL CLASSIC 600	AQUARIUS UNIVERSAL CLASSIC 1000	AQUARIUS UNIVERSAL CLASSIC 1500	AQUARIUS UNIVERSAL CLASSIC 2000	AQUARIUS UNIVERSAL CLASSIC 3000
Dimensions (L x l x h)	50 x 55 x 55 mm	50 x 55 x 55 mm	100 x 55 x 62 mm	125 x 80 x 75 mm	125 x 80 x 75 mm	125 x 80 x 75 mm	245 x 130 x 135mm
Tension nominale	230 V / 50 Hz	230 V / 50 Hz	230 V / 50 Hz	230 V / 50 Hz	230 V / 50 Hz	230 V / 50 Hz	230 - 240 V / 50 Hz
Consommation d'énergie	5 W	5 W	7 W	15 W	18 W	25 W	40 W
Longueur du câble électrique	1,50 m	10,00 m	10,00 m	10,00 m	10,00 m	10,00 m	10,00 m
Garantie (+ extension de garantie) ^{1p, 151}	2 ans	2 ans	3 + 2 ans	3 + 2 ans	3 + 2 ans	3 + 2 ans	3 + 2 ans
Litres par heure max.	440 l/h	440 l/h	600 l/h	1 000 l/h	1 500 l/h	2 000 l/h	3 000 l/h
Hauteur max. de la colonne d'eau	0,75 m	0,75 m	1,20 m	1,50 m	1,80 m	2,00 m	3,20 m
Raccord pour tuyaux	13 mm (½")	13 mm (½")	13 / 19 / 25 mm (½", ¾", 1")				19 / 25 / 32 / 38 mm (¾", 1", 1 ¼", 1 ½")
Type d'installation	Pose uniquement immergée		Installation en immersion ou à sec				
Réf. art.	36673	36726	36975	36950	36951	36953	90221

POMPES D'ALIMENTATION POUR LES FONTAINES PUISSANTES ET
LES GRANDES FONTAINES DÉCORATIVES



Aquarius Universal Premium



- **Forte aspiration** : La pompe fait circuler l'eau même lorsque le niveau d'eau est bas
- **Débit réglable** : Réglez mécaniquement le débit d'eau de manière simple et rapide
- **Économe** : Faible consommation d'énergie
- **Sécurité** : Protection thermique intégrée
- **Silencieuse** : Le murmure de l'eau n'est pas couvert grâce à un fonctionnement extrêmement silencieux
- **Stabilité** : Pied amovible, pour un montage même dans un espace restreint
- **Résistant à l'hiver** : Cette pompe résiste jusqu'à -20 °C sans subir de dommages



Exemples d'utilisation : Les modèles Aquarius Universal sont parfaits pour le fonctionnement de lames d'eau modernes.

BON À SAVOIR

RECOMMANDATION

Selon vos goûts, vous pouvez créer différents motifs aquatiques avec les ajutages OASE. Combinés avec l'éclairage OASE correspondant en option, la mise en scène peut-être parfaite.

Avec le nettoyant spécial AquaActiv PumpClean, vous prolongez la durée de vie de votre pompe pour jeux d'eau et lui garantissez des performances élevées en permanence.

PRODUIT	AQUARIUS UNIVERSAL PREMIUM ECO 3000	AQUARIUS UNIVERSAL PREMIUM ECO 4000	AQUARIUS UNIVERSAL PREMIUM 4000	AQUARIUS UNIVERSAL PREMIUM 5000	AQUARIUS UNIVERSAL PREMIUM 6000	AQUARIUS UNIVERSAL PREMIUM 9000	AQUARIUS UNIVERSAL PREMIUM 12000
Dimensions (L x l x h)	245 x 130 x 135 mm		315 x 140 x 130 mm			340 x 160 x 160 mm	
Tension nominale	220 – 240 V / 50 Hz						
Consommation d'énergie	40 W	50 W	65 W	85 W	110 W	195 W	270 W
Garantie (+ extension de garantie) ^{p.151}	3 + 2 ans	3 + 2 ans	3 + 2 ans	3 + 2 ans	3 + 2 ans	3 + 2 ans	3 + 2 ans
Litres par heure max.	3 000 l/h	4 000 l/h	4 000 l/h	5 000 l/h	6 000 l/h	9 000 l/h	12 000 l/h
Hauteur max. de la colonne d'eau	3,20 m	3,40 m	3,40 m	4,50 m	5,00 m	6,00 m	7,00 m
Raccord pour tuyaux	19 / 25 / 32 / 38 mm (¾", 1", 1 ¼", 1 ½")					25 / 32 / 38 mm (1", 1 ¼", 1 ½")	
Réglable électroniquement	Non	Non	Oui	Oui	Oui	Oui	Oui
Réf. art.	57390	57392	56614	56617	56637	56876	56879

DES JEUX D'EAU CONVERTIBLES, MÊME DANS DES BASSINS DE BAIGNADE

Aquarius Eco Expert



- **Kit d'adaptateurs** : Branchez les buses G 1- et G 1 ½ ici
- **Jusqu'à moins 50 %** : Cette pompe consomme nettement moins d'énergie que l'ancien modèle
- **Résistant** : Le boîtier robuste, dans lequel est également intégré de l'acier inoxydable, a une très longue durée de vie
- **Environmental Function Control** : Voici EFC, par OASE – pas de problème en cas de blocage ou de fonctionnement à sec de la pompe
- **« Fabriqué en Allemagne »** : Ingénierie précise et fiable d'un niveau de qualité particulièrement élevé
- **Fonctionnement universel** : Au choix, utilisez cette pompe en immersion ou à sec

- **Changez de décor** : Voici DFC, par OASE – il suffit d'activer individuellement les différentes hauteurs de fontaine grâce à cette fonction dynamique innovante
- **Compatible avec une commande connectée** : Commande de pompe « intelligente », performante et efficace sur le plan énergétique – pour un débit extrêmement puissant tout en restant économe
- **Application connectée** : Téléchargez l'application OASE Control (depuis l'App Store ou GooglePlay), inscrivez-vous et c'est parti*

* **Configuration** : Pour utiliser les fonctions OASE Control, un Garden Controller Cloud ou un InScenio FM-Master Cloud est nécessaire.



Crépine solide : Grâce à la crépine robuste en acier inoxydable, les particules grossières de saleté d'une taille allant jusqu'à 4 mm sont facilement évacuées.

BON À SAVOIR

RECOMMANDATION

Selon vos goûts, vous pouvez créer différents motifs aquatiques avec les ajutages OASE. Combinés avec l'éclairage OASE correspondant en option, la mise en scène peut-être parfaite. Pour obtenir une belle mise en scène aquatique en pierre de source, il est préférable de calculer 0,5 à 1 l d'eau/min par cm de diamètre de la pierre pour le choix de la pompe.



Résistant à l'hiver : Cette pompe ne subit aucun dommage lié au froid jusqu'à -20 °C.

AQUARIUS ECO EXPERT 20000 / 12 V

Alimentation spécialement conçue et parfaitement adaptée pour la conversion de 230 V en 12 V pour les bassins de baignade





Pompes 12 V
Adaptées aux bassins de baignade

Ajutages pour jets d'eau : Pour des aménagements aquatiques harmonieux.

PRODUIT	AQUARIUS ECO EXPERT 20000/12 V	AQUARIUS ECO EXPERT 22000	AQUARIUS ECO EXPERT 28000	AQUARIUS ECO EXPERT 36000	AQUARIUS ECO EXPERT 44000
Dimensions (L x l x h)	490 x 215 x 235 mm	490 x 215 x 235 mm	490 x 215 x 235 mm	540 x 225 x 250 mm	540 x 225 x 250 mm
Tension nominale	220-240 V / 50-60 Hz, 12V / CC	220 – 240 V / 50/60 Hz	220 – 240 V / 50/60 Hz	220-240 V / 50-60 Hz	220-240 V / 50-60 Hz
Consommation d'énergie	30 – 240 W	350 W	440 W	550 W	700 W
Garantie (+ extension de garantie) ² -131	3 + 2 ans	3 + 2 ans	3 + 2 ans	3 + 2 ans	3 + 2 ans
Litres par heure max.	20 000 l/h	22 000 l/h	27 900 l/h	36 000 l/h	44 000 l/h
Hauteur max. de la colonne d'eau	6,60 m	9,60 m	10,00 m	10,20 m	10,50 m
Raccord pour tuyaux	38 / 50 mm (1 ½", 2")	38 / 50 mm (1 ½", 2")	38 / 50 mm (1 ½", 2")	38 / 50 mm (1 ½", 2")	38 / 50 mm (1 ½", 2")
Réglable électroniquement	Oui	Oui	Oui	Oui	Oui
Réf. art.	78109	42405	42404	54612	54613

A lush garden pond with various plants and water features. The pond is surrounded by tall green grasses, a red-leafed tree, and other greenery. The water is calm and reflects the surrounding plants. The text is overlaid on the left side of the image.

Pompes pour
filtres, pompes
pour ruisseaux
et lames d'eau
et pompes
pour bassins
de baignade



Pour obtenir des informations supplémentaires, consultez le site www.oase.com/fr/filtres-uv-aeration

De nombreuses pompes sont compatibles avec l'application :
Il vous suffit de télécharger l'application OASE Control, de vous inscrire et c'est parti*

22 Pompes pour filtres, pompes pour ruisseaux et lames d'eau et pompes pour bassins de baignade

- 24 **AQUAMAX ECO CLASSIC**
- 25 **AQUAMAX ECO CLASSIC C**
- 26 **AQUAMAX ECO PREMIUM**
- 27 **AQUAMAX ECO TWIN**
- 28 **AQUAMAX ECO EXPERT**
- 29 **AQUAMAX ECO TITANIUM**



* **Configuration :** Pour utiliser les fonctions OASE Control, un Garden Controller Cloud ou un InScenio FM-Master Cloud est nécessaire.

UN CLASSIQUE PUISSANT, ENCORE PLUS EFFICACE

AquaMax Eco Classic



- **Très économique** : Le moteur à haute performance énergétique de la pompe AquaMax Eco Classic permet de réaliser des économies d'électricité et donc d'argent
- **Jusqu'à moins 40%** : Les modèles 2500 E et 3500 E nécessitent beaucoup moins d'énergie que le modèle précédent
- **Environmental Function Control** : Voici EFC, par OASE – pas de problème en cas de blocage ou de fonctionnement à sec de la pompe
- **Élimination des impuretés** : Extraction efficace de végétaux ou de déjections de poisson jusqu'à une taille de 8 mm
- **Complet** : L'embout de raccordement spécial avec écrou pivotant pour différentes tailles de tuyau (25 / 32 / 38 mm) est inclus
- **Bassins naturels et de baignade** : Utilisation possible dans la chambre de pompe extérieure



Puissante et fiable

L'AquaMax Eco Classic pompe l'eau du bassin jusqu'au ruisseau, à la chute d'eau ou au système de filtration.



Transport d'impuretés grossières : La large crépine enveloppante laisse passer des impuretés, telles les déjections ou les végétaux morts, jusqu'à 8 mm de granulométrie.



Moteur performant sur le plan énergétique :

Efficace, le moteur OASE fonctionne de manière particulièrement économe et réduit ainsi efficacement les dépenses quotidiennes.

PRODUIT	AQUAMAX ECO CLASSIC 2500 E	AQUAMAX ECO CLASSIC 3500 E	AQUAMAX ECO CLASSIC 5500	AQUAMAX ECO CLASSIC 8500	AQUAMAX ECO CLASSIC 11500	AQUAMAX ECO CLASSIC 14500	AQUAMAX ECO CLASSIC 17500
Dimensions (L x l x h)	280 x 230 x 140 mm						
Tension nominale	220 – 240 V / 50 Hz						
Consommation d'énergie	23 W	35 W	60 W	80 W	100 W	135 W	170 W
Garantie (+ extension de garantie) ^{7p-131}	3 + 2 ans	3 + 2 ans	3 + 2 ans	3 + 2 ans	3 + 2 ans	3 + 2 ans	3 + 2 ans
Litres par heure max.	2 600 l/h	3 500 l/h	5 300 l/h	8 300 l/h	11 000 l/h	13 600 l/h	17 400 l/h
Hauteur max. de la colonne d'eau	2,20 m	2,60 m	2,80 m	3,20 m	3,30 m	3,40 m	3,70 m
Raccord pour tuyaux	25 / 32 / 38 mm (1", 1 ¼", 1 ½")						
Surface d'arrivée sur le filtre	810 cm ³	810 cm ³	810 cm ³	810 cm ³	810 cm ³	810 cm ³	810 cm ³
Extraction de grosses impuretés max.	8 mm	8 mm	8 mm	8 mm	8 mm	8 mm	8 mm
Type d'installation	Installation en immersion ou à sec						
Réglable électroniquement	Oui	Oui	Oui	Oui	Oui	Oui	Oui
Réf. art.	20225	20249	51096	51099	51102	51104	56653

UN CLASSIQUE PERFORMANT - DÉSORMAIS RÉGLABLE !

AquaMax Eco Classic C



- **Très économique** : Le moteur à haute performance énergétique de la pompe AquaMax Eco Classic permet de réaliser des économies d'électricité et donc d'argent
- **Installation et maintenance** : Vraiment simple, grâce au branchement sécurisé au contrôleur
- **Environmental Function Control** : Voici EFC, par OASE – pas de problème en cas de blocage ou de fonctionnement à sec de la pompe
- **OASE Switch** : Contrôlez la nouvelle gamme AquaMax Eco-Classic C avec contrôleur intégré via une application séparée depuis votre smartphone ou tablette*
- **Contrôle total** : Commande simple via une application ou un smartphone
- **Élimination de la saleté** : Extraction efficace de végétaux ou de déjections de poisson jusqu'à une taille de 8 mm
- **Tout inclus** : L'embout de raccordement spécial avec écrou pivotant pour différentes tailles de tuyau (25 / 32 / 38 mm) est inclus
- **Bassins naturels et de baignade** : Utilisation possible dans la chambre de pompe extérieure

* **Configuration** : Pour utiliser l'application sur des appareils mobiles, iOS 12.5 (Apple), Android version 7.0 ou une version ultérieure est nécessaire.



Commande intelligente
Contrôlez la nouvelle gamme AquaMax Eco-Classic C avec contrôleur intégré via une application séparée depuis votre smartphone ou tablette.



PRODUIT	AQUAMAX ECO CLASSIC 9000°C	AQUAMAX ECO CLASSIC 12000°C	AQUAMAX ECO CLASSIC 18000°C
Dimensions (L x l x h)	280 x 230 x 140 mm	280 x 230 x 140 mm	280 x 230 x 140 mm
Tension nominale	220 – 240 V / 50/60 Hz	220 – 240 V / 50/60 Hz	220 – 240 V / 50/60 Hz
Consommation d'énergie	23 – 90 W	26 – 120 W	33 – 175 W
Garantie (+ extension de garantie) ^{1p-131}	3 + 2 ans	3 + 2 ans	3 + 2 ans
Litres par heure max.	8 800 l/h	12 000 l/h	17 600 l/h
Hauteur max. de la colonne d'eau	4,50 m	4,70 m	5,30 m
Raccord pour tuyaux	25 / 32 / 38 mm (1", 1 ¼", 1 ½")	25 / 32 / 38 mm (1", 1 ¼", 1 ½")	25 / 32 / 38 mm (1", 1 ¼", 1 ½")
Surface d'arrivée sur le filtre	810 cm ²	810 cm ²	810 cm ²
Extraction de grosses impuretés max.	8 mm	8 mm	8 mm
Type d'installation	Installation en immersion ou à sec	Installation en immersion ou à sec	Installation en immersion ou à sec
Réglable électroniquement	Oui	Oui	Oui
Réf. art.	73336	73337	73338

TRANSPORT EFFICACE DE L'EAU DEPUIS PLUSIEURS ZONES DU BASSIN

CORE 6
TECHNOLOGY

NEXT LEVEL EFFICIENCY

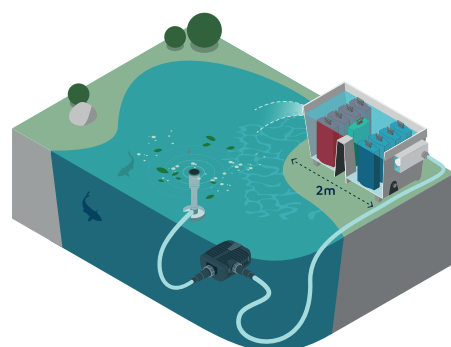
ECO

OASE
CONTROL

VOICE
CONTROL

5
YEARS
GUARANTEE
3+2

AquaMax Eco Premium



- **Plus performante** : rendement amélioré sur les six modèles de l'AquaMax Eco Premium 5000-21000
- **Plus économique** : consommation d'énergie réduite toute l'année grâce à une efficacité énergétique encore plus élevée des moteurs
- **Plus silencieuse** : des eaux de jardin paisibles grâce aux pompes AquaMax Eco Premium encore plus silencieuses
- **Arrêt d'urgence si nécessaire** : protection fiable contre le fonctionnement à sec ou le blocage grâce au système Environmental Function Control intégré
- **Connectée** : interface OASE Control pour le contrôle numérique et la régulation de la pompe. Pour utiliser les fonctions OASE Control, un Garden Controller Cloud ou un InScenio FM-Master Cloud sont nécessaires, ainsi que d'autres accessoires (adaptateur, câble).
- **Consommation adaptée aux besoins** : la fonction Seasonal Flow Control (désormais disponible sur tous les modèles) adapte automatiquement le débit de la pompe à la température et au besoin de l'écosystème, favorisant de ce fait les économies d'énergie.
- **Résiste au froid** : résistance au gel jusqu'à -20° C
- **Compatible avec l'application** : téléchargez simplement l'application OASE Control (depuis l'App Store ou le Play Store)
- **Pratique** : utilisez cette pompe en immersion ou à sec, au choix
- **Élimination des impuretés** : extraction efficace de végétaux ou de déjections de poisson jusqu'à une taille de 11 mm
- « **Fabriquée en Allemagne** » : élaborée, testée, et construite en Allemagne avec les meilleurs composants et beaucoup d'amour



Installation à sec

Les pompes AquaMax Eco Premium sont également conçues pour une installation à sec (par exemple dans une chambre de pompe).



Commutateur SFC : pour les pompes

AquaMax Eco Premium 5000 - 21000. Lorsque la fonction SFC est activée, la pompe optimise elle-même la quantité d'eau transportée et la hauteur de refoulement et les réduit jusqu'à 50 %.

EN PLUS

UTILISATION DANS LES BASSINS DE BAIGNADE

L'AquaMax Eco Premium est également disponible en version 12 V pour une utilisation en toute sécurité dans les bassins de baignade !

6000/12 V
12000/12 V

Réf. art. 50730
Réf. art. 50382

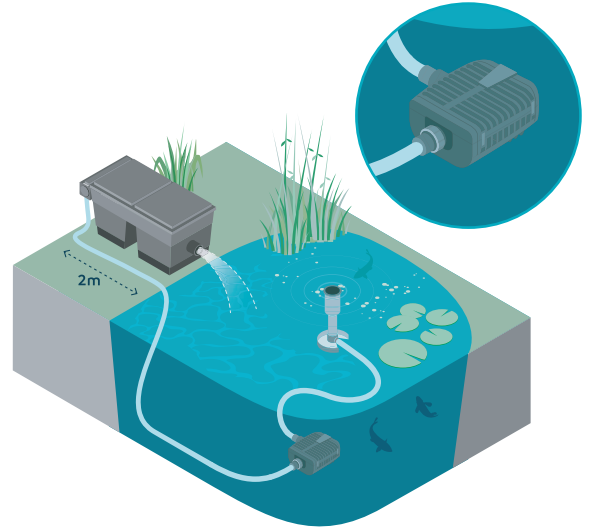
PRODUIT	<small>NOUVEAU</small> AQUAMAX ECO PREMIUM 5000	<small>NOUVEAU</small> AQUAMAX ECO PREMIUM 7000	<small>NOUVEAU</small> AQUAMAX ECO PREMIUM 9000	<small>NOUVEAU</small> AQUAMAX ECO PREMIUM 13000	<small>NOUVEAU</small> AQUAMAX ECO PREMIUM 17000	<small>NOUVEAU</small> AQUAMAX ECO PREMIUM 21000
Dimensions (L x l x h)	340 x 275 x 160 mm					
Tension nominale	220 – 240 V / 50/60 Hz					
Consommation énergétique	10 – 35 W	12 – 45 W	14 – 60 W	16 – 100 W	18 – 140 W	20 – 180 W
Garantie (+ extension de garantie) ^{15, 131}	3 + 2 ans					
Litres par heure max.	5 000 l/h	7 000 l/h	9 000 l/h	13 000 l/h	17 000 l/h	21 000 l/h
Hauteur max. de la colonne d'eau	3,50 m	4,00 m	4,50 m	5,00 m	5,50 m	6,00 m
Raccord pour tuyaux	25 / 32 / 38 mm (1", 1 1/4", 1 1/2")			25 / 32 / 38 / 50 mm (1", 1 1/4", 1 1/2", 2")		
Surface d'arrivée sur la crépine	1 000 cm ²					
Extraction de grosses impuretés max.	11 mm					
Type d'installation	Installation en immersion ou à sec					
Réglable électroniquement	Oui					
Raccord OASE Control	Oui					
Réf. art.	75923	85487	75924	75925	75926	75927

PARTICULIÈREMENT PUISSANTE AVEC UNE POSSIBILITÉ DE DOUBLE RÉGULATION DU DÉBIT

AquaMax Eco Twin



- **Puissant** : Pompe pour filtre haute performance, avec débit des deux moteurs personnalisable par télécommande
- **Très économe** : Réduit la consommation électrique et ajuste la puissance du débit selon l'activité de filtration
- **Protégée** : Réduction de l'entretien nécessaire grâce à une large crépine enveloppante
- **Élimination des impuretés** : Extraction efficace de végétaux ou de déjections de poisson jusqu'à une taille de 11 mm
- **Travail d'équipe** : En plus de la pompe au fond du bassin, il est possible de raccorder simultanément un filtre satellite ou un skimmer
- **Résistant à l'hiver** : Cette pompe ne subit aucun dommage jusqu'à -20 °C
- **Environmental Function Control** : Protection en cas de blocage ou de fonctionnement à sec de la pompe grâce à EFC by OASE
- **« Fabriqué en Allemagne »** : Ingénierie précise et fiable d'un niveau de qualité particulièrement élevé
- **Bassins naturels et de baignade** : Utilisation possible dans une chambre de pompe extérieure



Petits univers aquatiques : grandes idées.

BON À SAVOIR

COMMANDE À DISTANCE AVEC AFFICHAGE LED

La télécommande fournie permet d'allumer ou d'éteindre les moteurs séparément ou de les régler simultanément. Affichage numérique du niveau de puissance.



PRODUIT	AQUAMAX ECO TWIN 20000	AQUAMAX ECO TWIN 30000
Dimensions (L x l x h)	380 x 360 x 205 mm	380 x 360 x 205 mm
Tension nominale	220 – 240 V / 50/60 Hz	220 – 240 V / 50/60 Hz
Consommation d'énergie	20 – 198 W	20 – 320 W
Garantie (+ extension de garantie) ^{1p-131}	3 + 2 ans	3 + 2 ans
Litres par minute max.	333 l/min	450 l/min
Litres par heure max.	20 000 l/h	27 000 l/h
Hauteur max. de la colonne d'eau	4,50 m	5,20 m
Raccord pour tuyaux	25 / 32 / 38 / 50 mm (1", 1 ¼", 1 ½", 2")	25 / 32 / 38 / 50 mm (1", 1 ¼", 1 ½", 2")
Surface d'arrivée sur le filtre	1 300 cm ²	1 300 cm ²
Extraction de grosses impuretés max.	11 mm	11 mm
Type d'installation	Pose uniquement immergée	Pose uniquement immergée
Réglable électroniquement	Oui	Oui
Réf. art.	50708	50710

DES MOTEURS ÉCONOMES EN ÉNERGIE POUR RÉPONDRE
AUX EXIGENCES LES PLUS ÉLEVÉES

AquaMax Eco Expert



ECO



- **Expert** : Idéal pour une utilisation dans les installations de filtration exigeantes ou pour les ruisseaux et les lames d'eau
- **Résistant** : Le boîtier robuste, dans lequel est également intégré de l'acier inoxydable, a une très longue durée de vie
- **Environmental Function Control** : Voici EFC, par OASE – arrêt" automatique en cas de blocage ou de fonctionnement à sec de la pompe
- **Contrôle via l'application** : Téléchargez l'application OASE Control (depuis l'App Store ou GooglePlay), inscrivez-vous et c'est parti*
- **Élimination des impuretés** : Extraction efficace de végétaux ou de déjections de poisson jusqu'à une taille de 11 mm
- **Fonction SFC** : Activez-la et économisez jusqu'à 30 % d'énergie supplémentaire
- **« Fabriqué en Allemagne »** : Ingénierie précise et fiable d'un niveau de qualité particulièrement élevé
- **Pratique** : Au choix, utilisez cette pompe en immersion ou à sec

* **Installation connectée** : Pour utiliser les fonctions OASE Control, un Garden Controller Cloud ou un InScenio FM-Master Cloud est nécessaire.



Résistant à l'hiver : Cette pompe ne subit aucun dommage jusqu'à -20 °C.



Raccord pour les dispositifs de commande OASE Control : Innovante mais aussi pratique, la pompe peut être réglée et contrôlée par les boîtiers de commande OASE Control ou Eco Control.

Pompes 12 V
Adaptées aux bassins de baignade



CONSEIL

ECO CONTROL

Cet appareil de commande intelligent permet de consulter et de régler directement sur le contrôleur la puissance des pompes raccordées. Écran éclairé inclus - sans alimentation électrique séparée !

Réf. art. 47673

PRODUIT	AQUAMAX ECO EXPERT 20 000 / 12 V	AQUAMAX ECO EXPERT 27000 / 12 V	AQUAMAX ECO EXPERT 21000	AQUAMAX ECO EXPERT 26000	AQUAMAX ECO EXPERT 36000	AQUAMAX ECO EXPERT 44000
Dimensions (L x l x h)	490 x 240 x 210 mm	540 x 250 x 220 mm	490 x 240 x 210 mm		540 x 250 x 220 mm	
Tension nominale (primaire, secondaire)	220 – 240 V / 50 – 60 Hz, 12 V / CC		-	-	-	-
Tension nominale	-		220 – 240 V / 50/60 Hz			
Consommation d'énergie	30 – 260 W		40 – 350 W	60 – 440 W	90 – 540 W	140 – 700 W
Garantie (+ extension de garantie) ^{1p-131}	3 + 2 ans	3 + 2 ans	3 + 2 ans	3 + 2 ans	3 + 2 ans	3 + 2 ans
Litres par heure max.	19 300 l/h	27 000 l/h	21 000 l/h	26 000 l/h	36 000 l/h	44 000 l/h
Hauteur max. de la colonne d'eau	4,60 m	4,60 m	8,00 m	8,50 m	9,00 m	9,50 m
Raccord pour tuyaux	38 / 50 mm (1 1/2", 2")					
Raccord OASE Control	Oui	Oui	Oui	Oui	Oui	Oui
Surface d'arrivée sur le filtre	1 060 cm ²	1 120 cm ²	1 060 cm ²	1 060 cm ²	1 120 cm ²	1 120 cm ²
Extraction de grosses impuretés max.	11 mm	11 mm	11 mm	11 mm	11 mm	11 mm
Type d'installation	Installation en immersion ou à sec					
Réglable électroniquement	Oui	Oui	Oui	Oui	Oui	Oui
Réf. art.	55313	77918	39916	39917	54614	54615

LA PUISSANCE MAXIMALE POUR LES SYSTÈMES DE FILTRATION GRAVITAIRES,
ÉGALEMENT ADAPTÉE POUR LES BASSINS À KOÏS !

Aquamax Eco Titanium



- **Voir les choses en grand** : Pompe pour filtre gravitaire innovante et efficace sur le plan énergétique adaptée pour les grands plans d'eau, y compris ceux abritant des koïs
- **Efficacité énergétique** : Atteignez un excellent rendement grâce à un flux hydraulique optimisé et donc une efficacité énergétique particulièrement importante
- **Longue durée de vie** : L'arbre de rotor et ses paliers sont conçus en céramique haute performance (carbure de silicium ou céramique SIC) pour une fiabilité et une longévité optimales
- **Installation idéale** : Parfait pour installation dans une chambre de pompe
- **FONCTION SFC** : Activez-la via les accessoires en option et économisez jusqu'à 30 % d'énergie supplémentaire
- **Polyvalente** : Installation en immersion ou à sec, également adapté à l'eau de mer
- **Extrêmement robuste** : Corps de pompe moulé en acier inoxydable
- **« Fabriqué en Allemagne »** : Ingénierie précise et fiable d'un niveau de qualité particulièrement élevé
- **Application connectée** : Téléchargez l'application OASE Control (depuis l'App Store ou GooglePlay) et c'est parti*

* **Configuration** : Pour utiliser les fonctions OASE Control, un Garden Controller Cloud ou un InScenio FM-Master Cloud est nécessaire.



Une oasis de bien-être : Un air de vacances, grâce à votre bassin de baignade naturel.



Boîtier de pompe robuste : L'acier inoxydable coulé permet de profiter d'une précision et d'une efficacité énergétique durables et supérieures à la moyenne. Tout le boîtier de la pompe peut être déplacé de 90° vers le haut.



Raccord pour commande à distance : Innovante mais aussi pratique, la pompe peut être réglée et contrôlée par les boîtiers de commande OASE Control ou Eco Control.

PRODUIT	AQUAMAX ECO TITANIUM 31000	AQUAMAX ECO TITANIUM 51000	AQUAMAX ECO TITANIUM 81000
Dimensions (L x l x h)	275 x 175 x 200 mm	350 x 220 x 245 mm	390 x 235 x 245 mm
Tension nominale	220 – 240 V / 50/60 Hz	220 – 240 V / 50/60 Hz	220 – 240 V / 50/60 Hz
Consommation d'énergie	35 – 170 W	70 – 320 W	100 – 730 W
Garantie (+ extension de garantie) ^{7p-131}	3 + 2 ans	3 + 2 ans	3 + 2 ans
Litres par heure max.	31 500 l/h	51 000 l/h	81 000 l/h
Hauteur max. de la colonne d'eau	3,30 m	4,00 m	5,50 m
Raccord côté refoulement / côté aspiration	G 2 ½	G 3	G 3
Raccord OASE Control	Oui	Oui	Oui
Extraction de grosses impuretés max.	6 mm	6 mm	6 mm
Type d'installation	Installation en immersion ou à sec	Installation en immersion ou à sec	Installation en immersion ou à sec
Réglable électroniquement	Oui	Oui	Oui
Réf. art.	73656	73657	77462



Filtres, clarificateurs UVC et aérateurs



Pour obtenir des informations supplémentaires, consultez le site www.oase.com/fr/dynamix

32 Filtre

32 COMPARAISON DES FILTRES

36 FILTRES IMMERGÉS

37 FILTRES SOUS PRESSION

39 FILTRES GRAVITAIRES

43 Filtre à tambour

43 PROFICLEAR PREMIUM FLEECE

44 PROFICLEAR PREMIUM COMPACT

46 PROFICLEAR PREMIUM

48 PROFICLEAR PREMIUM XL

52 Aérateurs et clarificateurs UVC

52 CLARIFICATEURS UVC

56 AÉRATEURS

58 Dispositifs anti-glace

58 DISPOSITIFS ANTI-GLACE

Comparaison des filtres

En principe, un système de filtration se compose des éléments suivants :

- une pompe pour acheminer l'eau vers le filtre,
- un filtre de bassin qui assure le nettoyage mécanique et biologique et enfin
- un clarificateur UVC pour lutter contre les algues en suspension et les germes (déjà intégré dans certains filtres).

En règle générale, pour déterminer la pompe adaptée, il faut considérer les éléments suivants :

Volume d'étang en m³ = longueur x largeur x profondeur / 2
(Pour les bassins rectangulaires, L x l x P uniquement)

Exemple : 3 m x 4 m x 1 m / 2 = 6 m³ correspondant à 6 000 litres






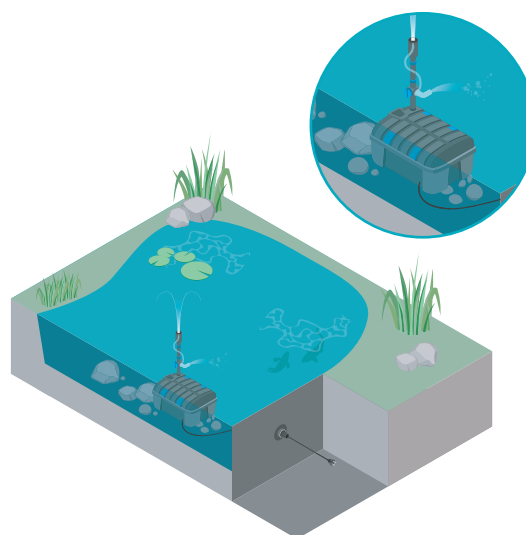
Filtre immergé




Les filtres immergés OASE vous permettent de réaliser un petit paradis aquatique, même dans les espaces les plus exigus.

REMARQUE IMPORTANTE

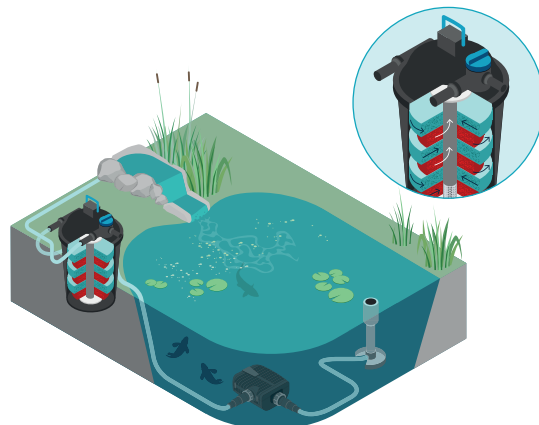
Veuillez tenir compte d'une taille minimale de 5 m³ lors de la **planification d'un nouveau bassin** avec des koïs !

-  Bassins avec plantes, sans poissons
-  Bassins avec plantes et poissons jusqu'à 1 kg/1 000 l
-  Bassins avec plantes et poissons jusqu'à 1 – 2 kg/1 000 l



KITS	FILTRE IMMERGÉ	PUISSANCE UVC	POMPE POUR FILTRES ET RUISSEAUX	+ AÉRATEUR (ACCESSOIRE)	CONVIENT POUR UN VOLUME DE BASSIN EN M ³			RÉF. ART.
Explications du tableau : Les lignes surlignées affichent les kits de filtration complets. Les autres ensembles sont d'autres combinaisons possibles pour différentes tailles de bassins.								
FILTRAL UVC								
Filtral UVC 1500	(Filtre intégré)	5 W (UVC intégré)	(Pompe intégrée)	–	1,5	0,7	–	70233
Filtral UVC 3000	(Filtre intégré)	9 W (UVC intégré)	(Pompe intégrée)	–	3	1,5	–	70234
Filtral UVC 6000	(Filtre intégré)	11 W (UVC intégré)	(Pompe intégrée)	–	6	3	–	70235
Filtral UVC 9000	(Filtre intégré)	13 W (UVC intégré)	(Pompe intégrée)	–	9	4,5	–	75952

Garantie d'eau claire (p. 123) selon la méthode de Secchi jusqu'à une profondeur de visibilité de 1 m.



Systemes de filtration sous pression

Les filtres sous pression sont adaptés aux bassins de taille petite à moyenne. Si nécessaire, l'eau peut être dirigée vers des ruisseaux surélevés, car la pression de la pompe perdure à travers le filtre.

KITS	FILTRE DE PRESSION	PUISSANCE UVC	POMPE POUR FILTRES ET RUISSEAUX	+ AÉRATEUR (ACCESSOIRE)	CONVIENT POUR UN VOLUME DE BASSIN EN M ³			RÉF. ART.
Explications du tableau : Les lignes surlignées affichent les kits de filtres complets. Les autres ensembles sont d'autres combinaisons possibles pour différentes tailles de bassins.								
BIOPRESS								
Set 4000	BioPress 4000	7 W (UVC intégré)	FP 1500	–	4	2	–	50499
Set 6000	BioPress 6000	9 W (UVC intégré)	FP 2500	–	6	3	–	50453
Set 10000	BioPress 10000	14 W (UVC intégré)	FP 3500	–	10	5	–	50455

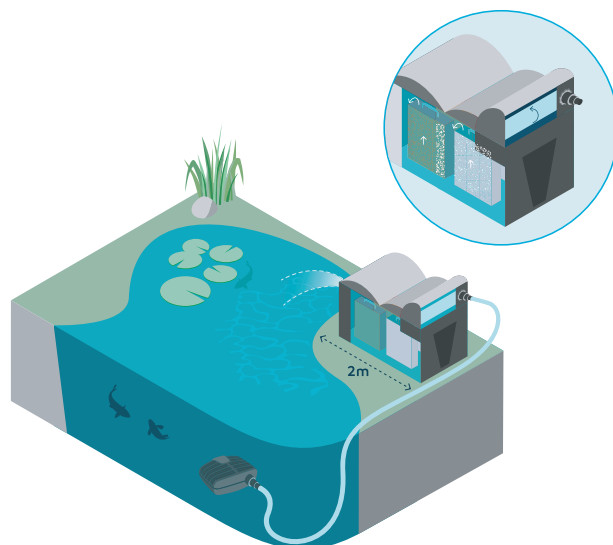
Les éléments suivants ont été pris en compte pour les kits BioPress : Tuyau de 5 m 1" et une hauteur de transport de 0,5 m max.

KITS	FILTRE DE PRESSION	PUISSANCE UVC	POMPE POUR FILTRES ET RUISSEAUX	+ AÉRATEUR (ACCESSOIRE)	CONVIENT POUR UN VOLUME DE BASSIN EN M ³			RÉF. ART.
Explications du tableau : Les lignes surlignées affichent les kits de filtres complets. Les autres ensembles sont d'autres combinaisons possibles pour différentes tailles de bassins.								
FILTOCLEAR								
Set 5000	FiltoClear 5000	18 W (UVC intégré)	AquaMax Eco Premium 5000	–	5	2,5	–	77784
	FiltoClear 13000	24 W (UVC intégré)	AquaMax Eco Premium 5000	+ Kit OxyTex 500	5,5	2,75	–	
				–	13	7	–	
				+ Kit OxyTex 500	14,3	7,7	–	
Set 13000	FiltoClear 13000	24 W (UVC intégré)	AquaMax Eco Premium 9000	–	13	7	–	77785
				+ Kit OxyTex 500	14,3	7,7	–	
	FiltoClear 19000	42 W (UVC intégré)	AquaMax Eco Premium 9000	–	19	10	5	
				+ Kit OxyTex 500	23,75	12,5	6	
Set 19000	FiltoClear 19000	42 W (UVC intégré)	AquaMax Eco Premium 13000	–	20	10	5	77786
				+ Kit OxyTex 1000	25	12,5	6	
	FiltoClear 31000	60 W (UVC intégré)	AquaMax Eco Premium 13000	–	31	15	7,5	
				+ Kit OxyTex 1000	38,75	18	9	
Set 31000	FiltoClear 31000	60 W (UVC intégré)	AquaMax Eco Premium 17000	–	31	15	7,5	77787
				+ Kit OxyTex 1000	38,75	18	9	

Les données de taille de bassin ci-dessus (FiltoClear / kits) ont pris en compte 1 m de hauteur de refoulement et 5 m 1 1/2" de tuyau. Pour des tuyaux plus longs et / ou des hauteurs de refoulement plus importantes, il convient d'utiliser des pompes plus grandes. Garantie d'eau claire (p.123) selon la méthode de Secchi jusqu'à une profondeur de visibilité de 1 m. Veuillez noter qu'en cas de variations extrêmes de température, de pertes par frottement des tuyaux de plus de 5 m ou de fort ensoleillement dû à l'emplacement du bassin (côté sud), une planification plus en détail est nécessaire.



Comparaison des filtres



Systemes de filtration gravitaires

Les filtres gravitaires sont utilisés pour les bassins de taille moyenne à grande ainsi que pour les bassins à poissons et à koïs. Ils sont placés au-dessus du niveau de l'eau au bord du bassin ou au-dessus du ruisseau, de manière à ce que l'eau retourne naturellement dans le bassin.

KITS	FILTRE À FILTRATION CONTINUE	CLARIFICATEUR UVC, PERFORMANCES UVC	POMPE DE REMPLISSAGE ET DE CIRCULATION	+ AÉRATEUR (ACCESSOIRE)	CONVIENT POUR UN VOLUME DE BASSIN EN M ³			REF. ART.
Explications du tableau : Les lignes surlignées affichent les kits de filtres complets. Les autres ensembles sont d'autres combinaisons possibles pour différentes exigences et tailles de bassins.								
BIOSMART								
Set 5000	BioSmart 5000	7 W (UVC intégré)	FP 1500	–	5	2,5	–	50525
Set 7000	BioSmart 7000	9 W (UVC intégré)	FP 2500	–	7	3,5	–	50449
Set 14000	BioSmart 14000	11 W (UVC intégré)	FP 3500	–	14	7	–	50451
	BioSmart UVC 16000	11 W (UVC intégré)	AquaMax Eco Classic 2500 E	–	8	4	–	
	BioSmart UVC 16000	11 W (UVC intégré)	AquaMax Eco Classic 3500 E	–	14	7	–	
Set 18000	BioSmart 18000	Vitronic 18 W	AquaMax Eco Classic 5500	–	18	9	–	56777
Set 24000	BioSmart 24000	Vitronic 24 W	AquaMax Eco Classic 5500	–	24	12	6	56781
Set 36000	BioSmart 36000	Vitronic 36 W	AquaMax Eco Classic 11500	–	36	18	9	56789
	BioSmart 36000	Vitronic 36 W	AquaMax Eco Classic 8500	–	30	15	7,5	

Ont été pris en compte pour les kits BioSmart 5000 / 7000 / 14000 / 18000 : Tuyau de 3 m ¾" et une hauteur de refoulement de 0,5 m max.
Ont été pris en compte pour les kits BioSmart 24000 / 36000 : Tuyau de 5 m 1½" et une hauteur de refoulement de 0,5 m max.

FILTMATIC								
Kit CWS 7000	FiltoMatic CWS 7000	11 W (UVC intégré)	AquaMax Eco Premium 5000	–	7	3,5	–	74456
				+ Kit OxyTex 500	8,5	4,5	–	
Kit CWS 14000	FiltoMatic CWS 14000	24 W (UVC intégré)	AquaMax Eco Premium 7000	–	14	7	–	74458
				+ Kit OxyTex 1000	17	8,5	–	
Kit CWS 25000	FiltoMatic CWS 25000	24 W (UVC intégré)	AquaMax Eco Premium 9000	–	25	12,5	7	74459
				+ Kit OxyTex 1000	31	15,5	8,5	

Les données relatives aux dimensions des bassins mentionnées ci-dessus (FiltoMatic CWS) tiennent compte de hauteurs de refoulement de 0 à 1,2 m et de longueurs de tuyaux de 5 m pour un diamètre de tuyau de 1½". Pour des tuyaux plus longs et / ou des hauteurs de refoulement plus importantes, il convient d'utiliser des pompes plus grandes. Garantie d'eau claire (p. 123) selon la méthode de Secchi jusqu'à une profondeur de visibilité de 1 m.



CONSEIL

SYSTÈMES DE FILTRATION AVEC GARANTIE D'EAU CLAIRE

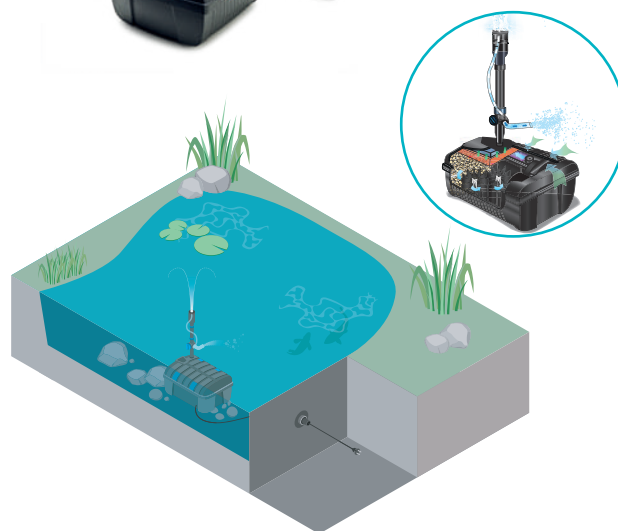
Pour chaque univers aquatique, des bassins de jardin avec ou sans poissons aux bassins modernes en passant par les biotopes écologiques, vous trouvez le filtre idéal chez OASE. Avec garantie d'eau claire !

Vous trouverez plus d'informations à ce sujet à la p. 131 ou sur le site : www.oase.com

KITS	FILTRE À FILTRATION CONTINUE	CLARIFICATEUR UVC, PERFORMANCES UVC	POMPE POUR FILTRES ET RUISSEAUX	+ AÉRATEUR (ACCESSOIRE)	CONVIENT POUR UN VOLUME DE BASSIN EN M ³			REF. ART.
Explications du tableau : Les lignes surlignées affichent les kits de filtres complets. Les autres ensembles sont d'autres combinaisons possibles pour différentes exigences et tailles de bassins.								
BIOTEC								
Kit BioTec Screen Matic² 40000	BioTec ScreenMatic ² 40000	Bitron C 36 W	AquaMax Eco Premium 13000	–	40	20	10	74445
Kit BioTec Screen Matic² 60000	BioTec ScreenMatic ² 60000	Bitron C 55 W	AquaMax Eco Premium 17000	–	60	30	15	74448
Kit BioTec Screen Matic² 90000	BioTec ScreenMatic ² 90000	Bitron C 110 W	AquaMax Eco Premium 21000	–	72	36	18	74450

Les données de taille de bassin ci-dessus (BioTec) ont pris en compte 1 m de hauteur de refoulement et 5 m 1 ½ " de tuyau. Pour des tuyaux plus longs et / ou des hauteurs de refoulement plus importantes, il convient d'utiliser des pompes plus grandes. Garantie d'eau claire (p.123) selon la méthode de Secchi jusqu'à une profondeur de visibilité de 1 m. Veuillez noter qu'en cas de variations extrêmes de température, de pertes par frottement des tuyaux de plus de 5 m ou de fort ensoleillement dû à la situation particulière du bassin (côté sud), une planification plus en détail est nécessaire.


Filtral UVC



- **Un bon point de départ :** Convient pour les bassins jusqu'à 9 m³
- **Polyvalent :** Avec fonction de filtration, jeu d'eau et buse d'aération (buse d'aération incluse, à partir de Filtral UVC 3000)
- **Garanti :** Avec la garantie d'eau claire OASE.
- **Réglages :** Réglages du débit et de la hauteur du jet d'eau
- **Ajustement :** Pièce de dérivation réglable permettant d'alimenter en plus un petit jet d'eau ou un petit ruisseau
- **Discret :** Installation entièrement immergée qui ne perturbe pas l'aspect du bassin
- **Vue d'ensemble :** Grâce au clarificateur UVC avec contrôle visuel du fonctionnement



Y'a de la joie : Que ce soit pour un jet doux ou des éclaboussures revigorantes, grâce aux ajutages de fontaine réglables en hauteur MAGMA, LAVA ou VULKAN, vous pouvez apporter de la variété à vos jeux d'eau.



Fonction d'aération innovante : La buse d'aération fournit une entrée d'oxygène en supplément. De plus, un léger courant est créé dans le bassin, ce qui permet d'obtenir des résultats de filtration optimaux.

BON À SAVOIR

ACCESSOIRES

Kit de ventilation Filtral


Réf. art. 70364

Kit de mousses de rechange Filtral UVC

1500 **Réf. art. 70240**

3000 **Réf. art. 70241**

6000/9000 **Réf. art. 70242**



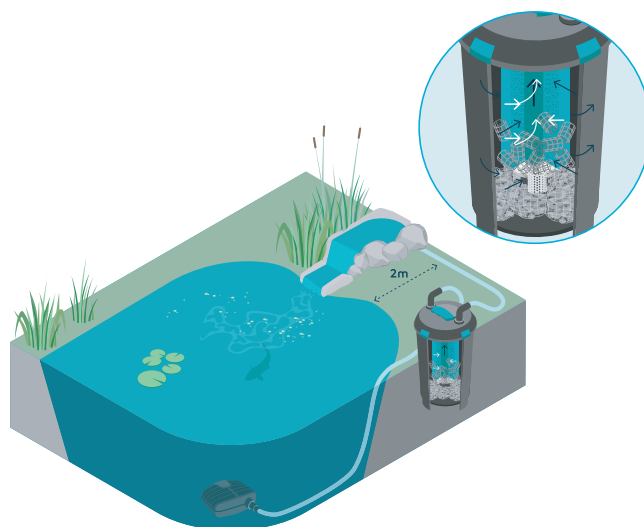
PRODUIT	FILTRAL UVC 1500	FILTRAL UVC 3000	FILTRAL UVC 6000	FILTRAL UVC 9000
Dimensions (L x l x h)	207 x 228 x 130 mm	269 x 245 x 140 mm	347 x 276 x 157 mm	347 x 276 x 157 mm
Consommation d'énergie	18 W	36 W	52 W	52 W
Longueur du câble électrique	10,00 m	10,00 m	10,00 m	10,00 m
Garantie ¹⁰⁻¹³¹	2 ans	2 ans	2 ans	2 ans
Puissance UVC	5 W	9 W	11 W	13 W
Débit de la pompe max.	750 l/h	1 500 l/h	2 500 l/h	2 500 l/h
Litres par heure max.	560 l/h	1 200 l/h	1 700 l/h	1 700 l/h
Hauteur max. de la colonne d'eau	0,90 m	1,80 m	2,10 m	2,10 m
Raccordement côté pression	13 mm (½")	13 / 19 / 25 mm (½", ¾", 1")	13 / 19 / 25 mm (½", ¾", 1")	13 / 19 / 25 mm (½", ¾", 1")
Convient pour des bassins jusqu'à	1,5 m ³	3,0 m ³	6,0 m ³	9,0 m ³
Convient pour les bassins à poissons	0,7 m ³	1,5 m ³	3,0 m ³	4,5 m ³
Réf. art.	70233	70234	70235	75952

**KIT DE FILTRE SOUS PRESSION COMPACT AVEC UVC ET
POMPE POUR FILTRE**

Kits BioPress



- **Convient pour les bassins jusqu'à 10 m³**
- **Propre** : Combinaison efficace du nettoyage mécano-biologique et de la technologie UVC efficace
- **Chapeau** : Nettoyage particulièrement facile du filtre grâce à la fonction de nettoyage brevetée intégrée dans le couvercle
- **Garanti** : Avec la garantie d'eau claire OASE.
- **Fort à pression** : Idéal pour alimenter les ruisseaux au dessus du niveau du bassin
- **Rapide et pratique** : Avec tous les raccords de flexibles nécessaires, pour un montage rapide et facile


BON À SAVOIR
RECOMMANDATION

Pour garantir la pleine puissance des ondes lumineuses UVC, les lampes UVC doivent être remplacées à intervalles réguliers, idéalement avant le début de la saison au printemps !

PRODUIT	KIT BIOPRESS 4000	KIT BIOPRESS 6000	KIT BIOPRESS 10000
Dimensions (Ø x h)	225 x 335 mm	350 x 450 mm	350 x 570 mm
Consommation d'énergie UVC	11 W	12 W	14 W
Consommation d'énergie de la pompe	25 W	40 W	70 W
Longueur du câble d'alimentation UVC	3,00 m	3,00 m	3,00 m
Longueur du câble d'alimentation de la pompe	10,00 m	10,00 m	10,00 m
Garantie ^{p. 131}	2 ans	2 ans	2 ans
Puissance UVC	7 W	9 W	11 W
Connexions entrée/sortie	19 / 25 / 32 / 38 mm (¾", 1", 1 ¼", 1 ½")	19 / 25 / 32 / 38 mm (¾", 1", 1 ¼", 1 ½")	19 / 25 / 32 / 38 mm (¾", 1", 1 ¼", 1 ½")
Pression de fonctionnement max.	0,2 bar	0,2 bar	0,2 bar
Convient pour des bassins jusqu'à	4,0 m ³	6,0 m ³	10,0 m ³
Convient pour les bassins à poissons	2,0 m ³	3,0 m ³	5,0 m ³
Convient pour les bassins à koïs ¹	1,0 m ³	1,5 m ³	2,5 m ³
Réf. art.	50499	50453	50455

¹ Remarque : Veuillez tenir compte d'une taille minimale de 5 m³ lors de la planification d'un nouveau bassin avec des koïs !

FILTRE SOUS PRESSION EFFICACE ET PRATIQUE

FiltoClear



- **Convient pour les bassins jusqu'à 31 m³**
- **Entretien facile :** Mécanisme de nettoyage breveté avec mousses optimisées pour le filtre
- **Confortable :** Facile à entretenir et à nettoyer grâce au mécanisme de nettoyage par pression des mousses
- **Changement de la lampe pratique :** La lampe UV peut être remplacée en cours de fonctionnement – pas d'arrêt du filtre, pas de démontage du verre à quartz
- **Protection :** Le boîtier UVC de haute qualité protège le régulateur de puissance des rayons du soleil et de l'humidité
- **Vanne à 2 voies :** Choisissez si l'eau s'écoule dans le bassin ou dans les eaux usées après le nettoyage du filtre
- **Amélioration de l'efficacité :** La technologie de dérivation OASE intégrée assure un débit d'eau optimal et empêche que le filtre ne se bouche
- **Puissant :** Tous les modèles FiltoClear de dernière génération sont équipés de lampes UV haute efficacité
- **Stable et robuste :** Le boîtier résistant en plastique de haute qualité peut être enterré et séduit par sa longue durée de vie
- **Agréable :** La bague de serrage métallique à levier simple rend l'ouverture et la fermeture du FiltoClear plus facile et plus sûre que jamais
- **Garanti :** Avec la garantie d'eau claire OASE.



Nettoyage facile : Le mécanisme de pression des mousses breveté permet de les nettoyer rapidement et sans effort.



Remplacement facile de la lampe : Pour remplacer la lampe UV intégrée, le boîtier UV peut être simplement retiré, même pendant le fonctionnement.



Évacuation ciblée de l'eau usée : La vanne à 2 voies permet d'évacuer l'eau usée des mousses filtrantes nettoyées, par exemple dans un parterre de fleurs.

PRODUIT	FILTOCLEAR 5000	FILTOCLEAR 13000	FILTOCLEAR 19000	FILTOCLEAR 31000
Dimensions (Ø x h)	380 x 370 mm	380 x 488 mm	380 x 608 mm	380 x 728 mm
Consommation d'énergie	18 W	24 W	42 W	60 W
Longueur du câble électrique	5,00 m	5,00 m	5,00 m	5,00 m
Garantie (+ extension de garantie) ^{*)}	2 + 1 ans	2 + 1 ans	2 + 1 ans	2 + 1 ans
Puissance UVC	18 W	24 W	42 W	60 W
Raccords d'entrée	38 / 50 mm (1 ½", 2")	38 / 50 mm (1 ½", 2")	38 / 50 mm (1 ½", 2")	38 / 50 mm (1 ½", 2")
Raccords de sortie	38 / 50 mm (1 ½", 2")	38 / 50 mm (1 ½", 2")	38 / 50 mm (1 ½", 2")	38 / 50 mm (1 ½", 2")
Raccords de sortie des impuretés	38 / 50 mm (1 ½", 2")	38 / 50 mm (1 ½", 2")	38 / 50 mm (1 ½", 2")	38 / 50 mm (1 ½", 2")
Litres par heure max.	5 000 l/h	9 000 l/h	13 000 l/h	17 000 l/h
Pression de fonctionnement max.	0,2 bar	0,2 bar	0,2 bar	0,2 bar
Convient pour des bassins jusqu'à	5,0 m ³	13,0 m ³	19,0 m ³	31,0 m ³
Convient pour les bassins à poissons	2,5 m ³	7,0 m ³	10,0 m ³	15,0 m ³
Convient pour les bassins à koïs ^{*)}	-	-	5,0 m ³	7,5 m ³
Réf. art.	77776	77777	77778	77779

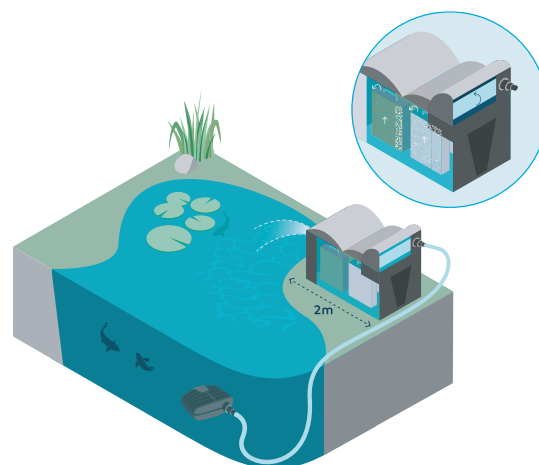
^{*)} Remarque : Veuillez tenir compte d'une taille minimale de 5 m³ lors de la planification d'un nouveau bassin avec des koïs !

FILTRES GRAVITAIRES SOLIDES POUR BASSINS DE JARDIN

Kits BioSmart



- **Convient pour les bassins jusqu'à 36 m³**
- **Bon pour les poissons** : Enrichissement en oxygène supplémentaire grâce à un système unique de gestion de l'eau
- **Transparence** : Garantit une eau claire du bassin grâce à la combinaison du nettoyage mécano-biologique et d'une technologie UVC efficace
- **Adapté** : Parfaitement adapté aux pompes pour filtres et ruisseaux OASE AquaMax
- **Avantage** : Facile à dissimuler, car le boîtier du filtre peut être enterré d'un tiers
- **Complet** : Indicateurs du degré d'encrassement et de la température de l'eau
- **Garanti** : Avec la garantie d'eau claire OASE.
- **Un pack vraiment complet** : Avec kit de démarrage de filtration*2 BioKick 100 ml



Entretien particulièrement simple : Après avoir actionné le levier de nettoyage, il est possible d'ouvrir le siphon et d'éliminer les impuretés grossières (BioSmart 18000/36000 uniquement).



Zone de nitrification et de dénitrification : Dans les différentes mousses, les produits de décomposition toxiques tels que l'ammonium, l'ammoniaque, les nitrites ou les nitrates sont efficacement décomposés.

BON À SAVOIR

BIOSMART

Le filtre gravitaire BioSmart est également disponible dans les tailles 16000, 18000 et 36000 en tant que filtre seul.

PRODUIT	BIOSMART SET 5000	BIOSMART SET 7000	BIOSMART SET 14000	BIOSMART SET 18000	BIOSMART SET 24000	BIOSMART SET 36000
Dimensions (L x l x h)	280 x 380 x 410 mm		380 x 560 x 410 mm	559 x 596 x 408 mm	920 x 555 x 405 mm	920 x 600 x 405 mm
Consommation d'énergie UVC	11 W	12 W	14 W	18 W	24 W	36 W
Consommation d'énergie de la pompe	25 W	40 W	70 W	60 W	60 W	100 W
Longueur du câble d'alimentation UVC	3,00 m	3,00 m	3,00 m	5,00 m	5,00 m	5,00 m
Longueur du câble d'alimentation de la pompe	10,00 m	10,00 m	10,00 m	10,00 m	10,00 m	10,00 m
Garantie ^{1p.131}	2 ans	2 ans	2 ans	2 ans	2 ans	2 ans
Puissance UVC	7 W	9 W	11 W	18 W	24 W	36 W
Raccords d'entrée	19 / 25 / 32 / 38 mm (¾", 1", 1 ¼", 1 ½")					
Raccords de sortie	DN 50	DN 50	DN 75	DN 75	DN 75	DN 75
Raccords de sortie des impuretés	38 m (1 ½")	38 m (1 ½")	38 m (1 ½")	DN 50	DN 50	DN 50
Convient pour des bassins jusqu'à	5,0 m ³	7,0 m ³	14,0 m ³	18,0 m ³	24,0 m ³	36,0 m ³
Convient pour les bassins à poissons	2,5 m ³	3,5 m ³	7,0 m ³	9,0 m ³	12,0 m ³	18,0 m ³
Convient pour les bassins à koïs ¹	1,3 m ³	1,7 m ³	3,5 m ³	4,5 m ³	6,0 m ³	9,0 m ³
Réf. art.	50525	50449	50451	56777	56781	56789

*1 Remarque : Veuillez tenir compte d'une taille minimale de 5 m³ lors de la planification d'un nouveau bassin avec des koïs !

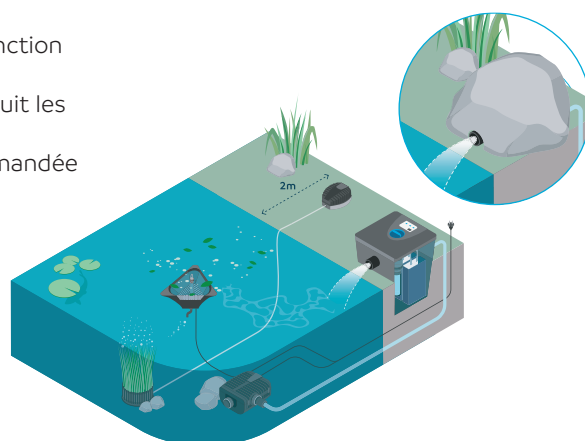
*2 Kit BioSmart 18000 - 36000 uniquement

FILTRATION POUR BASSIN AVEC AUTO-NETTOYAGE AUTOMATIQUE

FiltoMatic CWS



- **Convient pour les bassins jusqu'à 25 m³**
- **Intelligent** : La commande automatique ajuste la puissance du filtre en fonction des besoins saisonniers du bassin
- **Élimination des impuretés** : Évacuation automatique de la vase, ce qui réduit les efforts d'entretien
- **Économique** : Jusqu'à 40 % d'économie d'énergie grâce à l'unité UVC commandée selon les besoins avec auto-nettoyage breveté et oxygénation
- **Garanti** : Avec la garantie d'eau claire OASE.
- **Discret** : Presque invisible ; peut être enterré jusqu'à 70 % au bord du bassin
- **Entretien facile** : Mousses filtrantes particulièrement faciles à nettoyer
- **Rodé** : Les mousses filtrantes de haute qualité à grande durée de vie offrent des conditions optimales pour la biologie de filtration
- **Élimination des algues** : Moins d'algues filamenteuses grâce à la réduction constante du phosphate et des nutriments
- **Nettoyage à intervalles réguliers** : Fonction UVC et pompe, également à commande manuelle
- **Compact** : Conception particulièrement compacte
- **Bien pensé** : Le compteur d'heures de fonctionnement UVC indique quand remplacer la source lumineuse



BON À SAVOIR

UNITÉ DE COMMANDE AUTOMATIQUE

Cette commande innovante garantit des économies d'énergie grâce au contrôle de la température de l'unité UVC et des intervalles de nettoyage automatiques.



Nettoyage : Outre l'évacuation entièrement automatique des impuretés, le nettoyage des mousses s'effectue facilement et sans se salir les mains.

PRODUIT	FILTOMATIC CWS 7000	FILTOMATIC CWS 14000	FILTOMATIC CWS 25000
Dimensions (L x l x h)	380 x 380 x 520 mm	380 x 380 x 720 mm	380 x 580 x 720 mm
Consommation d'énergie	17 W	27 W	27 W
Consommation nettoyage	41 W	54 W	54 W
Longueur du câble électrique	10,00 m	10,00 m	10,00 m
Garantie (+ extension de garantie) ¹ p. 131	2 + 1 ans	2 + 1 ans	2 + 1 ans
Puissance UVC	11 W	24 W	24 W
Raccords d'entrée	38 m (1 1/2")	38 m (1 1/2")	38 m (1 1/2")
Raccords de sortie	DN 75	DN 75	DN 75
Raccords de sortie des impuretés	DN 40	DN 40	DN 40
Litres par heure min.	2 500 l/h	3 500 l/h	3 500 l/h
Litres par heure max.	4 000 l/h	5 000 l/h	6 000 l/h
Convient pour des bassins jusqu'à	7,0 m ³	14,0 m ³	25,0 m ³
Convient pour les bassins à poissons	3,5 m ³	7,0 m ³	12,5 m ³
Convient pour les bassins à koïs ¹	2,0	3,5 m ³	6,5 m ³
Réf. art.	50906	50910	50925

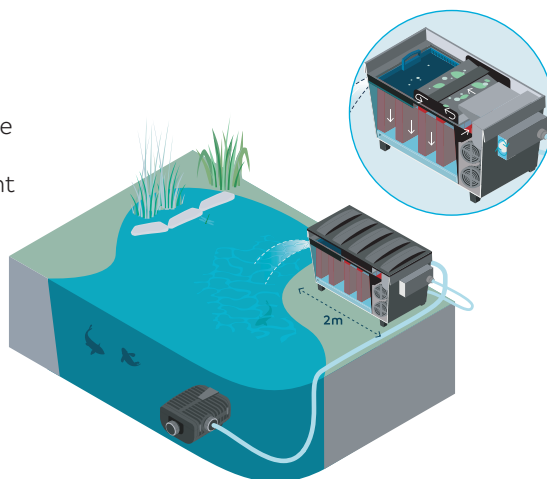
¹ Remarque : Veuillez tenir compte d'une taille minimale de 5 m³ lors de la planification d'un nouveau bassin avec des koïs !

FILTRE HAUTE PERFORMANCE AVEC SÉPARATION AUTOMATIQUE DES GROSSES IMPURETÉS

BioTec ScreenMatic²



- **Filtre gravitaire hautes performances pour les bassins jusqu'à 145m³**
- **Pratique** : Les mousses filtrantes peuvent être nettoyées directement dans le filtre
- **Garanti** : Avec la garantie d'eau claire OASE.
- **Peu d'entretien** : Captage des grosses particules avant l'entrée dans le filtre
- **Auto-nettoyant** : Un tapis de filtration est entraîné automatiquement. Ce système de nettoyage automatique réglable contrôle le fonctionnement du tapis en fonction du degré d'encrassement, avec contrôle du fonctionnement par un témoin LED
- **Propre** : Siphon avec coulisseau pour éliminer la saleté du système de filtration
- **Combinaison efficace** : Différents matériaux de filtration pour une colonisation optimale de la biologie du filtre
- **Le plus contre les algues** : Si nécessaire, utilisez les colonnes filtrantes PhosLess pour réduire les algues filamenteuses (accessoire en option)
- **Pompes adaptées** : Idéal pour les pompes filtrantes OASE AquaMax Eco
- **Le partenaire idéal** : Possibilité de raccordement direct des clarificateurs UVC Bitron C et Eco
- **Pas de blocage** : Répartition uniforme de l'eau sur la bande filtrante
- **Pratique** : Panier à impuretés à grand volume et simplicité d'utilisation



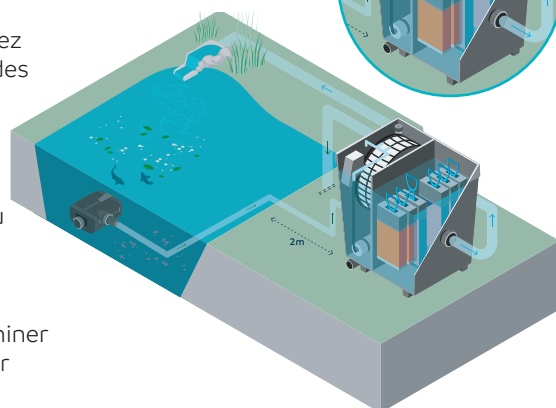
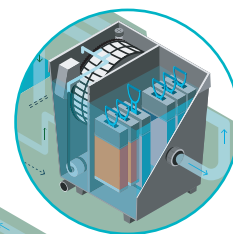
Accès facile : Le tapis de filtration peut être relevé pour permettre un nettoyage facile des mousses filtrantes.

PRODUIT	BIOTEC SCREENMATIC ² 40000	BIOTEC SCREENMATIC ² 60000	BIOTEC SCREENMATIC ² 90000	BIOTEC SCREENMATIC ² 145000
Dimensions (L x l x h)	788 x 590 x 445 mm	788 x 590 x 545 mm	788 x 590 x 645 mm	1334 x 891 x 815mm
Consommation d'énergie	5 W	5 W	5 W	5 W
Longueur de câble de l'appareil 12 V	2,10 m (bloc d'alimentation) + 5,00 m	2,10 m (bloc d'alimentation) + 5,00 m	2,10 m (bloc d'alimentation) + 5,00 m	2,10 m (bloc d'alimentation) + 5,00 m
Garantie (+ extension de garantie) ^{1) 131}	2 + 1 ans	2 + 1 ans	2 + 1 ans	2 + 1 ans
Masse de filtration spécifique	2,50 kg	3,50 kg	5,00 kg	14,50 kg
Séparation des impuretés grossières	300 µm	300 µm	300 µm	300 µm
Raccords d'entrée	25 / 32 / 38 mm (1", 1 ¼", 1 ½")		25 / 32 / 38 / 50 mm (1", 1 ¼", 1 ½", 2")	
Raccords de sortie	DN 75	DN 75	DN 110	DN 110
Raccords de sortie des impuretés	DN 50	DN 50	DN 50	DN 110
Litres par heure max.	9 000 l/h	11 000 l/h	12 500 l/h	17 500 l/h
Convient pour des bassins jusqu'à	40,0 m ³	60,0 m ³	90,0 m ³	145,0 m ³
Convient pour les bassins à poissons	20,0 m ³	30,0 m ³	45,0 m ³	72,0 m ³
Convient pour les bassins à koïs ¹⁾	10,0 m ³	15,0 m ³	22,5 m ³	36,0 m ³
Raccordement à	Bitron C 36 - 110 W, Bitron Eco 120 - 240 W			
Réf. art.	57694	57695	46178	93037

¹⁾ Remarque : Veuillez tenir compte d'une taille minimale de 5 m³ lors de la planification d'un nouveau bassin avec des koïs !

FILTRE COMPACT HAUTES PERFORMANCES AVEC TECHNOLOGIE DE FILTRATION À TAMBOUR

BioTec Premium



- **Intelligent** : Système de filtration connecté pour les bassins naturels jusqu'à 80 m³ et les bassins à poissons jusqu'à 40 m³
- **Vidange facile** : Élimination de la saleté avec vanne guillotine intégrée
- **Élimination des impuretés** : Grâce à la technologie de filtre à tambour, la séparation entièrement automatique des grosses impuretés élimine facilement la saleté du filtre sans intervention humaine
- **Intelligent** : En vous connectant à l'application OASE Control, vous contrôlez facilement tous les paramètres avec l'application ; mise à niveau possible des équipements existants via un kit de mise à niveau vendu séparément
- **Performances** : Les mousses de filtration de qualité supérieure à grande durée de vie offrent des conditions de vie optimales pour la biologie de filtration, à pleine puissance active
- **Économie d'eau** : Le rinçage du filtre s'effectue exclusivement avec de l'eau de bassin purifiée. De ce fait, aucun raccord d'eau claire n'est nécessaire
- **Nettoyage** : Une pompe puissante de qualité supérieure est intégrée pour le lavage du tambour
- **Pré-filtrage** : Les grilles anti-résidus au niveau des filtres permettent d'éliminer efficacement les algues filamenteuses et les grosses particules du tambour
- **Moins d'algues** : Moins d'algues filamenteuses grâce au rejet constant du phosphate et des nutriments
- **Garanti** : Avec la garantie d'eau claire OASE.
- **Entretien sans outil** : Accès facile à l'intérieur du tambour grâce à des éléments de grille amovibles et à la fonction roue libre
- **Silencieux** : Fonctionnement particulièrement silencieux grâce à une isolation complète

* **Configuration** : Pour utiliser les fonctions OASE Control, un Garden Controller Cloud ou un InScenio FM-Master Cloud est nécessaire.



Centre de contrôle connecté : Système de microcontrôleur étanche surveillant et gérant les fonctions principales avec une commande extrêmement simple (Plug 'n' Play).



Technologie autonome de filtration à tambour : Le pré-séparateur innovant et auto-nettoyant sépare de manière fiable l'eau et les particules solides jusqu'à 125 µm. Et cela sans effort supplémentaire de nettoyage.

PRODUIT

BIOTEC PREMIUM 8000, PAR POMPAGE


Dimensions (L x l x h)	830 x 675 x 820 mm
Consommation d'énergie	5 W
Consommation nettoyage	670 W
Longueur de câble	5,00 + 1,00 m
Garantie (+ extension de garantie) ¹ , ¹³¹	2 + 1 ans
Unité de commande	Microcontrôleur
Indicateur de température	Numérique
Séparation des impuretés grossières	125 µm
Nombre de buses / débit de rinçage	1 x 4,0 l/min
Pompe de rinçage	4 bars
Automate de rinçage	manuel, capteur, intervalle de temps
Raccords d'entrée	1 x 2" + Bitron
Raccordement à	Bitron C 36-110 W, Bitron Eco 120-240 W, ProfiClear Classic
Raccords de sortie	DN 110
Raccords de sortie des impuretés	DN 75
Raccord goulotte de rinçage	DN 110
Litres par heure min.	7 500 l/h
Litres par heure max.	12 500 l/h
Convient pour des bassins jusqu'à	80,0 m ³
Convient pour les bassins à poissons	40,0 m ³
Convient pour les bassins à koïs ¹	20,0 m ³
Réf. art.	54850

FILTRE À PAPIER CONNECTÉ POUR LES BASSINS À KOÏS



ProfiClear Premium Fleece

- **Convient pour les bassins jusqu'à 144,0 m³**
- **Triple action :** Filtration fine, associée à des supports de filtration biologique importants grâce au matériau Hel-X et aux blocs Clear Wave, pour une surface de colonisation encore plus conséquente
- **Contrôle total :** Compatible avec le système OASE Control pour surveiller la température de l'eau et de la consommation de feutre géotextile*
- **Conception modulaire :** Permet l'utilisation comme nouveau filtre ou comme filtre complémentaire dans les installations existantes ; compatible avec les modules de la série ProfiClear L
- **Entretien facile :** Remplacement facile des rouleaux de feutre géotextile grâce à un système simple de roulements à rouleaux
- **Parfait pour les bassins :** Disponible pour les bassins de koïs jusqu'à 26 000 ou 38 000 l



* **Configuration :** Pour utiliser les fonctions OASE Control, un Garden Controller Cloud ou un InScenio FM-Master Cloud est nécessaire.

ACCESSOIRES

ROULEAU PAPIER DE REMPLACEMENT 500

Recharge de rouleau papier spécialement adaptée pour le fonctionnement optimal du ProfiClear Premium Fleece 500.

Réf. art. 90823

ROULEAU PAPIER DE REMPLACEMENT 750

Recharge de rouleau papier spécialement adaptée pour le fonctionnement optimal du ProfiClear Premium Fleece 750.

Réf. art. 90824



PRODUIT	NOUVEAU	
	PROFICLEAR PREMIUM FLEECE 500	PROFICLEAR PREMIUM FLEECE 750
Dimensions (L x l x h)	1370 x 890 x 835 mm	1370 x 890 x 835 mm
Tension nominale	230 V / 50 Hz	230 V / 50 Hz
Consommation d'énergie	5 W	5 W
Consommation nettoyage	-	-
Longueur du câble électrique	5,00 + 5,00 m	5,00 + 5,00 m
Poids net	95,00 kg	100,00 kg
Garantie (+ extension de garantie) ¹ - ¹³¹	2 + 1 ans	2 + 1 ans
Unité de commande	Microcontrôleur	Microcontrôleur
Indicateur de température	Numérique	Numérique
Largeur du rouleau	500 mm	750 mm
Médium de biofiltration	HEL-X 36/Clearwave	HEL-X 36/Clearwave
Quantité en litres	74 HEL-X	111 HEL-X
Quantité en litres Clearwave	84	36
Matériel	Duroplast/acier inoxydable/plastique	
Raccords d'entrée	1 x DN 110 / 2 x Tradux 2" avec clapet anti-retour, Bitron Premium, Bitron Eco, Bitron C	
Raccord OASE Control	Oui	Oui
Raccords de sortie	2 x DN 110 / 2 x DN 150	3 x DN 110 / 2 x DN 150
Raccords de sortie des impuretés	DN 75	DN 75
Litres par heure min.	5 000 l/h	7 500 l/h
Litres par heure max.	17 000 l/h	25 000 l/h
Convient pour des bassins jusqu'à	104,0 m ³	144,0 m ³
Convient pour les bassins à poissons	52,0 m ³	72,0 m ³
Convient pour les bassins à koï ²	26,0 m ³	36,0 m ³
Réf. art.	75218	75219

¹ Remarque : Veuillez tenir compte d'une taille minimale de 5 m³ lors de la planification d'un nouveau bassin avec des koï !

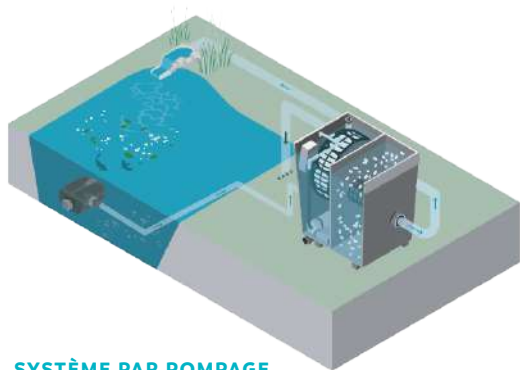
FILTRE À TAMBOUR COMPACT ET PUISSANT, POUR LES BASSINS DE TAILLE MOYENNE

ProfiClear Premium Compact

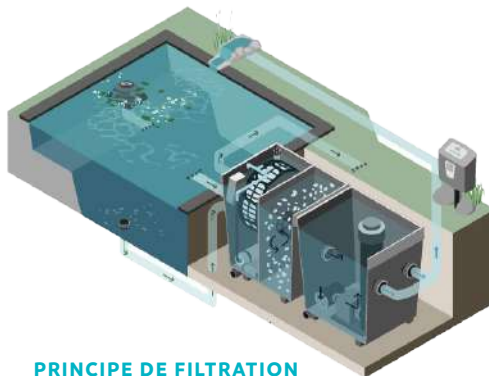


- **Convient pour les bassins jusqu'à 140 m³**
- **Intelligent** : Réglez facilement tous les paramètres depuis l'application grâce aux possibilités de raccordement au système OASE Control. Mise à niveau des installations existantes possible via un kit de mise à niveau disponible séparément*
- **Équilibré** : Alternative bon marché pour petits bassins, y compris pour bassins à koi's
- **Propre** : La séparation entièrement automatique des plus grosses impuretés élimine facilement la saleté du filtre grâce à la technologie de filtre à tambour
- **Flexible** : Pour système par pompage ou gravitaire
- **Optimal** : Avec système Moving Bed (procédé de brassage turbulent) pour l'optimisation du brassage et de l'épuration de l'eau
- **Eau claire** : Grande capacité de séparation grâce à une filtration fine allant jusqu'à 60 µm
- **Efficace** : Médium filtrant Hel-X 13 avec une surface particulièrement grande pour éliminer efficacement les nutriments et les polluants
- **« Fabriqué en Allemagne » (hors pompe)** : Ingénierie précise et fiable d'un niveau de qualité particulièrement élevé
- **Indépendant** : Le rinçage du filtre est effectué exclusivement par de l'eau de bassin purifiée.
- **Silencieux** : Fonctionnement particulièrement silencieux grâce à une isolation complète
- **Simple** : Éléments de filtre amovibles individuellement (sans outil) et fonction « roue libre » pour le tambour
- **Fiable** : Grilles au niveau des filtres contre les algues filamenteuses et les grosses particules
- **Plat** : Faible hauteur pour une flexibilité maximale dans les installations par gravitation

* **Configuration** : Pour utiliser les fonctions OASE Control, un Garden Controller Cloud ou un InScenio FM-Master Cloud est nécessaire.



SYSTÈME PAR POMPAGE



PRINCIPE DE FILTRATION GRAVITAIRE

PRODUIT

Dimensions (L x l x h)
Consommation d'énergie
Consommation nettoyage
Longueur de câble
Garantie (+ extension de garantie) ^{10, 151}
Unité de commande
Séparation des impuretés grossières
Nombre de buses / débit de rinçage
Pompe de rinçage
Automate de rinçage
Surface filtrante biologique
Surface filtrante biologique protégée
Raccords d'entrée
Raccords d'entrée
Raccordement à
Raccords de sortie
Raccords de sortie des impuretés
Raccord goulotte de rinçage
Litres par heure min.
Litres par heure max.
Convient pour des bassins jusqu'à
Convient pour les bassins à poissons
Convient pour les bassins à koi's ¹
Type d'utilisation
Hauteur d'installation au-dessus du niveau de l'eau
Autres
Réf. art.



					
PROFICLEAR PREMIUM COMPACT-M PAR POMPAGE	PROFICLEAR PREMIUM COMPACT-M GRAVITAIRE	CHAMBRE DE POMPE PROFICLEAR COMPACT/CLASSIC	PROFICLEAR PREMIUM COMPACT-L PAR POMPAGE	PROFICLEAR PREMIUM COMPACT-L GRAVITAIRE	PROFICLEAR PREMIUM MODULE INDIVIDUEL
885 x 685 x 820 mm	885 x 685 x 820 mm	830 x 665 x 820 mm	1334 x 891 x 815 mm	1370 x 891 x 815 mm	830 x 600 x 820 mm
5 W	5 W	-	5 W	5 W	5 W
670 W	670 W	-	1 050 W	1 050 W	-
5,00 + 1,00 m	5,00 + 5,00 m	-	5,00 + 1,00 m	5,00 + 5,00 m	-
2 + 1 ans	2 + 1 ans	2 + 1 ans	2 + 1 ans	2 + 1 ans	2 + 1 ans
Microcontrôleur	Microcontrôleur	-	Microcontrôleur	Microcontrôleur	-
80 µm	80 µm	-	60 µm	60 µm	-
2 x 3,5 l/min	2 x 3,5 l/min	-	4 x 2,5 l/min	4 x 2,5 l/min	-
4 bars	4 bars	-	6 bars	6 bars	-
manuel, capteur, intervalle de temps	manuel, capteur, intervalle de temps	-	manuel, capteur, intervalle de temps	manuel, capteur, intervalle de temps	-
38,2 m ²	38,2 m ²	-	57,3 m ²	57,3 m ²	-
32,2 m ²	32,2 m ²	-	48,5 m ²	48,5 m ²	-
50 mm	-	-	50 mm	-	180 mm
1 x 2" + Bitron	DN 110	-	1 x 2" + Bitron	DN 110	2 x 185 mm
AquaOxy 2500, Bitron C 72 - 110 W, Bitron Eco 120 - 240 W	AquaOxy 2500, Bitron Premium, Chambre de pompe ProfiClear Compact	AquaMax Eco Gravity, Bitron Premium, ProfiClear Classic	AquaOxy 2500, Bitron C 72 - 110 W, Bitron Eco 120 - 240 W	AquaOxy 2500, Bitron Premium, Module ProfiClear Moving Bed	AquaOxy 2500, Bitron Premium
DN 110	DN 110	1 x 2" / 2 x DN 110	DN 110	DN 150	2 x 2" / 2 x DN 110
DN 75, DN 110	DN 75, DN 110	DN 75	DN 75, DN 110	DN 75, DN 110	DN 75
DN 110	DN 110	-	DN 110	DN 110	-
7 500 l/h	7 500 l/h	-	10 000 l/h	10 000 l/h	10 000 l/h
12 500 l/h	16 500 l/h	25 000 l/h	20 000 l/h	25 000 l/h	33 000 l/h
80,0 m ³	88,0 m ³	-	120,0 m ³	140,0 m ³	-
40,0 m ³	44,0 m ³	-	60,0 m ³	70,0 m ³	-
20,0 m ³	22,0 m ³	-	30,0 m ³	35,0 m ³	-
Système par pompage	Système gravitaire	Système gravitaire, système par pompage	Système par pompage	Système gravitaire	Système gravitaire, système par pompage
32,0 cm	10,5 mm	10,5 mm	37,0 cm	12,5 cm	11,5 cm
Aération préinstallée, évacuation de la saleté par vanne guillotine, avec 40 L HEL-X 13 Biomedium		Évacuation de la saleté par vanne guillotine	Aération préinstallée, avec 60 L HEL-X 13 Biomedium		Évacuation de la saleté par vanne guillotine
47008	47010	42913	49979	49981	50771

ProfiClear Premium



1 MODULE DE FILTRE À TAMBOUR

2 MODULE MOVING BED

3 MODULE INDIVIDUEL

- **Système de filtration modulaire connecté haut de gamme pour les bassins à koïs et autres bassins de grande taille jusqu'à 260 m³**
- **Moderne** : Système de filtre modulaire pour une qualité d'eau professionnelle pour un encombrement minimal
- **Éprouvé** : Technologie professionnelle éprouvée avec plus de 3 ans de développement
- **Eau claire** : Filtration avec une capacité de filtration jusqu'à 60 µm et auto-nettoyage entièrement automatique
- **Contrôle** : Le système de microcontrôleur surveille et contrôle les fonctions vitales
- **Simple** : Démontage (sans outil) des différentes pièces filtrantes et fonction de découplage pour un accès facile au tambour
- **Silencieux** : Fonctionnement particulièrement silencieux
- **Nettoyage haute pression** : Pompe haute pression de qualité fournie pour le nettoyage du tambour
- **Efficace** : Excellents taux de dégradation de l'ammonium, de l'ammoniaque, des nitrites et des nitrates
- **Intelligent** : Réglez facilement tous les paramètres depuis l'application grâce aux possibilités de raccordement au système OASE Control. Mise à niveau des installations existantes possible via un kit de mise à niveau disponible séparément*
- **Moving Bed** : Décomposition très efficace des polluants et des nutriments grâce aux milieux filtrants professionnels employés dans un procédé de brassage turbulent
- **Module de filtre à tambour** : Fonction d'autonettoyage intelligente unique pour un entretien quasiment inexistant
- **Module individuel** : Adaptation pratique du système de filtration aux installations existantes
- **« Fabriqué en Allemagne » (hors pompe)** : Ingénierie précise et fiable d'un niveau de qualité particulièrement élevé
- **Pas de blocage** : Le détecteur de niveau de sécurité déclenche le nettoyage et empêche l'encrassement par les particules de saleté
- **Flexible** : Entrées supplémentaires de 2" avec clapet anti-retour pour l'intégration d'autres pompes
- **Haut débit** : Débit jusqu'à 25 m³/h

* **Configuration** : Pour utiliser les fonctions OASE Control, un Garden Controller Cloud ou un InScenio FM-Master Cloud est nécessaire.



Fonctionnement silencieux : Particulièrement silencieux grâce à une isolation complète.



Manipulation facile : Les éléments de tamisage peuvent facilement être enlevés et remis en place.

1

MODULE DE FILTRE À TAMBOUR

La technologie aux commandes. Le centre de contrôle connecté élimine les particules jusqu'à 60 µm, c'est-à-dire plus fines qu'un cheveu.

- Capacité de filtration maximale jusqu'à 60 µm et débit jusqu'à 33 m³/h pour une eau parfaitement claire
- Autonettoyage entièrement automatique offrant un confort d'entretien maximal
- Lavage s'effectuant à l'eau épurée du bassin, donc aucun raccord à l'eau courante nécessaire
- Système de microcontrôleur étanche surveillant et gérant les fonctions principales avec une commande extrêmement simple (Plug 'n' Play)
- Fonctionnement particulièrement silencieux grâce à une isolation complète
- Pompe puissante et de qualité supérieure intégrée pour le lavage du tambour

2

MODULE MOVING BED

Le HEL-X fait des vagues. Les biomédiums uniques HEL-X éliminent très efficacement les nutriments et polluants lors du processus de brassage turbulent.

- Très grande surface de colonisation protégée pour les micro-organismes (806 m²/m³)
- Technologie de dérivation innovante pour optimiser le mouvement des éléments biologiques des Hel-X, y compris pour les débits importants
- Élimination des substances nocives telles que l'ammonium / l'ammoniaque, les nitrites et les nitrates
- Biomédiums Hel-X : 50 l éliminent env. 340 g de nourriture pour poissons par jour. Son rendement dépend de la température, de la qualité de la nourriture et du taux de colonisation par les micro-organismes
- Avantages du procédé de brassage turbulent : apport idéal et constant en oxygène, effet autonettoyant de la biomasse morte, savoir-faire issu de l'épuration industrielle de l'eau

3

MODULE INDIVIDUEL







Praticité et efficacité maximale.

Le système de filtration s'adapte simplement et facilement

à l'usage que vous souhaitez en faire.

- Chambres de pompe et UVC compactes et modulaires permettant une intégration facile : pompes pour filtres AquaMax Eco Gravity et clarificateurs UVC Bitron Premium
- Raccordement facile grâce au DN 110 et aux raccords 2"
- Pour augmenter la performance du filtre, il est possible de remplir les 2 paniers individuels avec un médium filtrant supplémentaire dans la zone d'écoulement pour un volume supplémentaire de remplissage allant jusqu'à 8 litres

Tous les modules comprennent une vanne guillotine DN 75 de haute qualité pour siphonner

	 	 	 	 
PRODUIT	PROFICLEAR PREMIUM TF-L PAR POMPAGE	PROFICLEAR PREMIUM TF-L PAR GRAVITATION	PROFICLEAR PREMIUM MODULE MOVING BED	PROFICLEAR PREMIUM MODULE INDIVIDUEL
Dimensions (L x l x h)	830 x 600 x 820 mm	830 x 600 x 820 mm	830 x 600 x 820 mm	830 x 600 x 820 mm
Consommation d'énergie	5 W	5 W	-	-
Consommation Nettoyage	1 050 W	1 050 W	-	-
Longueur de câble	5,00 + 1,00 m	5,00 + 5,00 m	-	-
Garantie (+ extension de garantie) ^{1p-131}	2 + 1 ans	2 + 1 ans	2 + 1 ans	2 + 1 ans
Unité de commande	Microcontrôleur	Microcontrôleur	-	-
Indicateur de température	Numérique	Numérique	-	-
Séparation des impuretés grossières	60 µm	60 µm	-	-
Pompe de rinçage	6 bars	6 bars	-	-
Automate de rinçage	manuel, capteur, intervalle de temps	manuel, capteur, intervalle de temps	-	-
Matériel	Duroplast/acier inoxydable	Duroplast/acier inoxydable	Duroplast/acier inoxydable	Duroplast/acier inoxydable
Nombre d'entrées	2 PCE	4 PCE	2 PCE	2 PCE
Raccords d'entrée	2 x 2" (50 m) + Bitron	DN 110	180 mm	180 mm
Nombre de sorties	2	2	2 PCE	4 PCE
Raccords de sortie	DN 150	DN 150	DN 150	2 x 2" (50 m) / 2 x DN 110
Raccord goulotte de rinçage	DN 110	DN 110	-	-
Raccordement à	Bitron C 72-110 W, Bitron Eco 120-240 W	Bitron Premium	AquaOxy CWS 2500-5000	AquaMax Eco Gravity, Bitron Premium
Litres par heure min.	10 000 l/h	10 000 l/h	10 000 l/h	10 000 l/h
Litres par heure max.	25 000 l/h	33 000 l/h	33 000 l/h	33 000 l/h
Hauteur d'installation au-dessus du niveau de l'eau	40,0 cm	11,5 cm	11,5 cm	11,5 cm
Type d'utilisation	Système par pompage	Système gravitaire	Système gravitaire, système par pompage	Système gravitaire, système par pompage
Réf. art.	47003	47005	50772	50771

FILTRE À TAMBOUR OASE EN VERSION XL, IDÉAL POUR LES BASSINS À KOÏS




ProfiClear Premium XL

Système ProfiClear Premium XL **Gravitare**Système ProfiClear Premium XL **par pompage**

- **Pour les grands bassins naturels et de baignade jusqu'à 530 m³ et les bassins à koïs jusqu'à 100 m³**
- **Sécurisé** : Débordement de secours intégré pour un fonctionnement sûr et durable (uniquement pour la version par pompage)
- **Éprouvé** : Technologie professionnelle éprouvée avec plus de 3 ans de développement
- **Eau claire** : Filtration avec une capacité de filtration jusqu'à 60 µm et auto-nettoyage entièrement automatique
- **Contrôle** : Le système de microcontrôleur surveille et contrôle les fonctions essentielles
- **Moderne** : Système de filtration modulaire pour une qualité d'eau professionnelle
- **Le top** : Excellente capacité de filtration avec fonctions de contrôle connectées
- **Module de filtre à tambour** : Fonction d'autonettoyage unique pour un entretien quasiment inexistant
- **Intelligent** : Tous les réglages peuvent être facilement contrôlés via l'application grâce à la possibilité de connexion au système OASE Control*
- **Moving Bed** : Dégradation encore plus efficace des substances nocives et des nutriments grâce aux médiums filtrants haute performance OASE PondPads, qui développent leur efficacité optimale grâce au procédé de brassage turbulent (Moving Bed)
- **Pour les propriétaires exigeants de grands bassins** : Taux de décomposition de l'ammonium, de l'ammoniaque, des nitrites et des nitrates élevé grâce aux grands modules de brassage turbulent d'un volume pouvant atteindre jusqu'à 150 L de Hel-X, et tout particulièrement lorsqu'ils sont associés aux milieux filtrants biologiques PondPads de OASE
- **« Fabriqué en Allemagne » (hors pompe)** : Ingénierie précise et fiable d'un niveau de qualité particulièrement élevé

* **Configuration** : Pour utiliser les fonctions OASE Control, un Garden Controller Cloud ou un InScenio FM-Master Cloud est nécessaire.


1 **MODULE DE FILTRE À TAMBOUR XL**2 **MODULE MOVING BED XL**3 **MODULE D'ÉCOULEMENT XL**



	1	1	2	3	3
PRODUIT	PROFICLEAR PREMIUM TF- XL PAR POMPAGE	PROFICLEAR PREMIUM TF- XL PAR GRAVITATION	PROFICLEAR PREMIUM XL MOVING BED	PROFICLEAR PREMIUM XL MODULE D'ÉCOULEMENT PAR POMP.	PROFICLEAR PREMIUM XL MODULE D'ÉCOULEMENT PAR GRAV.
Dimensions (L x l x h)	1 330 x 875 x 820 mm	1 330 x 875 x 820 mm	1 330 x 875 x 820 mm	1 330 x 875 x 820 mm	1 330 x 875 x 820 mm
Consommation d'énergie	5 W	5 W	-	-	-
Consommation nettoyage	1 600 W	1 600 W	-	-	-
Longueur de câble	5,00 + 5,00 m	5,00 + 5,00 m	-	-	-
Poids net	125,00 kg	125,00 kg	-	-	-
Garantie (+ extension de garantie) ¹ p.131	2 + 1 ans	2 + 1 ans	2 + 1 ans	2 + 1 ans	2 + 1 ans
Surface filtrante biologique	-	-	5 000,0 m ²	-	400,0 m ²
Surface filtrante biologique protégée	-	-	300,0 m ²	-	81,0 m ²
Unité de commande	Microcontrôleur	Microcontrôleur	-	-	-
Indicateur de température	Numérique	Numérique	-	-	-
Séparation des impuretés grossières	60 µm	60 µm	-	-	-
Pompe de rinçage	7 bars	7 bars	-	-	-
Automate de rinçage	manuel, capteur, intervalle de temps	manuel, capteur, intervalle de temps	-	-	-
Matériel	Duroplast/acier inoxydable	Duroplast/acier inoxydable	Duroplast	Duroplast/acier inoxydable	Duroplast/acier inoxydable
Nombre d'entrées	-	-	2 PCE	5 PCE	9 PCE
Raccords d'entrée	5 PCE	7 PCE	-	-	-
Raccords d'entrée	3 x 2" / 2 x DN 110	DN 110	180 mm	180 mm	180 mm
Nombre de sorties	2 PCE	2 PCE	2 PCE	5 PCE	9 PCE
Raccords de sortie	180 mm	180 mm	180 mm	DN 110	4 x 2"/5 x DN 110
Raccord goulotte de rinçage	DN 110	DN 110	-	-	-
Raccordement à	Bitron Premium, module d'écoulement ProfiClear Premium XL par pomp., ProfiClear Premium XL Moving Bed	Bitron Premium, module d'écoulement ProfiClear Premium XL par grav., ProfiClear Premium XL Moving Bed	AquaOxy 5000 ProfiClear Premium TF-XL par pompage OC ProfiClear Premium TF-XL par gravitation OC ProfiClear Premium XL module d'écoulement par pompage ProfiClear Premium XL module d'écoulement par gravitation	AquaOxy 2500, ProfiClear Premium TF-XL par pompage OC ProfiClear Premium XL Moving Bed	Bitron Premium ProfiClear Premium TF-XL par gravitation OC ProfiClear Premium XL Moving Bed
Litres par heure min.	25 000 l/h	25 000 l/h	25 000 l/h	25 000 l/h	25 000 l/h
Litres par heure max.	50 000 l/h	66 000 l/h	66 000 l/h	50 000 l/h	66 000 l/h
Hauteur d'installation au-dessus du niveau de l'eau	52,0 cm	13,5 cm	8,5 cm	32,0 cm	8,5 cm
Poss. différence de niveau d'eau	-	-20 mm	-	-	-
Type d'utilisation	Système par pompage	Système gravitaire	Système gravitaire, système par pompage	Système par pompage	Système gravitaire
Réf. art.	73365	73363	73367	73369	73368

Tableaux de sélection

ProfiClear Premium


BASSINS NATURELS ET DE BAINNADE 	40 m ³	70 m ³	100 m ³	150 m ³	200 m ³	300 m ³	400 m ³	500 m ³
ProfiClear Premium L	1 PCE	1 PCE	1 PCE	-	-	-	-	-
ProfiClear Premium XL	-	-	-	1 PCE	1 PCE	1 PCE	1 PCE	1 PCE
ProfiClear Premium Fleece	500	500	750	750	-	-	-	-
Module Moving Bed	1 PCE	2 PCE	2 PCE	-	-	-	-	-
Module Moving Bed XL	-	-	-	1 PCE	2 PCE	2 PCE	3 PCE	3 PCE
Module individuel	1 PCE	1 PCE	1 PCE	-	-	-	-	-
Module d'écoulement XL	-	-	-	1 PCE	1 PCE	1 PCE	1 PCE	1 PCE
Bitron Eco 72 W / 110 W	72 W	72 W	110 W	-	-	-	-	-
Bitron Eco 120 W / 180 W / 240 W	-	-	120 W	180 W	240 W	-	-	-
Bitron Premium 60 W / 120 W / 180 W	-	-	120 W	180 W	2 x 120 W	-	2 x 180 W	3 x 180 W
Débit de la pompe / h = taille du bassin / 6								

Ce tableau tient déjà compte des pertes d'écoulement habituelles au sein du système de filtration.



BASSINS À POISSONS ET DE BAINNADE 	20 m ³	40 m ³	50 m ³	80 m ³	100 m ³	150 m ³	200 m ³	300 m ³
ProfiClear Premium L	1 PCE	1 PCE	1 PCE	-	-	-	-	-
ProfiClear Premium XL	-	-	-	1 PCE	1 PCE	1 PCE	1 PCE	1 PCE
ProfiClear Premium Fleece	500	500	750	750	-	-	-	-
Module Moving Bed	1 PCE	2 PCE	2 PCE	-	-	-	-	-
Module Moving Bed XL	-	-	-	1 PCE	2 PCE	2 PCE	3 PCE	3 PCE
Module individuel	1 PCE	1 PCE	1 PCE	-	-	-	-	-
Module d'écoulement XL	-	-	-	1 PCE	1 PCE	1 PCE	1 PCE	1 PCE
Bitron Eco 72 W / 110 W	72 W	72 W	110 W	110 W	-	-	-	-
Bitron Eco 120 W / 180 W / 240 W	-	-	120 W	120 W	180 W	240 W	-	-
Bitron Premium 60 W / 120 W / 180 W	60 W	60 W	120 W	120 W	180 W	60 W + 180 W	120 W + 180 W	2 x 180 W
Débit de la pompe / h = taille du bassin / 3								

Ce tableau tient déjà compte des pertes d'écoulement habituelles au sein du système de filtration.



BON À SAVOIR

Hel-X 13 BioMedium 25 l

Kit d'extension pour module Moving Bed. Augmente les performances biologiques. 2 x 25 L pour env. 340 g d'alimentation/jour.

Réf. art. 42904



Kit tamis ProfiClear Compact / BioTec Premium 60 µm

Augmente les performances de séparation du filtre à tambour pour une clarté maximale de l'eau. Remarque : Les cycles de rinçage et la consommation d'eau associée augmentent lors de l'utilisation de ce kit. Contenu : 6 éléments de tamisage.

Réf. art. 43600



Kit de vidange ProfiClear Premium par pompage

Avec l'adaptateur de sortie en option, vous pouvez utiliser le ProfiClear Premium en installation pompée, même sans chambre individuelle.

Réf. art. 50949

Kit tamis ProfiClear Premium 150 µm

Accessoire pour le module de filtre à tambour. Avec 150 µm, assure une élimination des impuretés les plus grossières, réduisant ainsi la consommation d'eau. Idéal pour une utilisation dans les bassins naturels ou de baignade. Contenu : 8 éléments de tamisage.

Réf. art. 50947



ProfiClear Premium Compact

Pour calculer la puissance UVC appropriée pour votre bassin :

Bassins sans poissons : Puissance UVC de 1 W par m³ de contenu du bassin

Bassins avec poissons : Puissance UVC de 2 W par m³ de contenu du bassin

Bassins avec carpes koïs : Puissance UVC de 4 W par m³ de contenu du bassin

Remarque : Pour maintenir une flore bactérienne forte dans le bassin à koïs, il convient de respecter le débit recommandé pour la gamme Bitron Premium. Pour cela, il faut atteindre une circulation d'au moins 55 % du volume du bassin/heure.

BASSINS NATURELS (sans poissons)



	40 m ³	60 m ³	80 m ³	100 m ³	120 m ³	140 m ³
ProfiClear Premium Compact M	1 PCE	1 PCE	1 PCE	–	–	–
Chambre de pompe ProfiClear Classic/Compact	1 PCE	1 PCE	1 PCE	–	–	–
ProfiClear Premium Compact L	–	–	1 PCE	1 PCE	1 PCE	1 PCE
Module individuel ProfiClear	1 PCE	1 PCE	1 PCE	1 PCE	1 PCE	1 PCE
Bitron 72 W	1 PCE	1 PCE	–	–	–	–
Bitron 110 W	–	–	1 PCE	1 PCE	–	–
Bitron Eco 120 W	–	–	–	–	1 PCE	–
Bitron Eco 180 W	–	–	–	–	–	1 PCE
Bitron Eco 240 W	–	–	–	–	–	–
Bitron Premium 60 W / 120 W / 180 W	60 W	60 W	60 W	120 W	120 W	120 W
Débit de la pompe / h = taille du bassin / 6						

* Configuration à deux rangées (le dispositif de filtration doit être utilisé en deux séries de filtres séparées). Ce tableau tient déjà compte des pertes d'écoulement habituelles au sein du système de filtration.




BASSINS À POISSONS ET DE BAIGNADE (jusqu'à 1 kg / 1 000 l)



	20 m ³	30 m ³	40 m ³	50 m ³	60 m ³	70 m ³
ProfiClear Premium Compact M	1 PCE	1 PCE	1 PCE	–	–	–
Chambre de pompe ProfiClear Classic/Compact	1 PCE	1 PCE	1 PCE	–	–	–
ProfiClear Premium Compact L	–	–	1 PCE	1 PCE	1 PCE	1 PCE
Module individuel ProfiClear	1 PCE	1 PCE	1 PCE	1 PCE	1 PCE	1 PCE
Bitron 72 W	1 PCE	1 PCE	–	–	–	–
Bitron 110 W	–	–	1 PCE	1 PCE	–	–
Bitron Eco 120 W	–	–	–	–	1 PCE	–
Bitron Eco 180 W	–	–	–	–	–	1 PCE
Bitron Eco 240 W	–	–	–	–	–	–
Bitron Premium 60 W / 120 W / 180 W	60 W	60 W	60 W	60 W	120 W	120 W
Débit de la pompe / h = taille du bassin / 3						

* Configuration à deux rangées (le dispositif de filtration doit être utilisé en deux séries de filtres séparées). Ce tableau tient déjà compte des pertes d'écoulement habituelles au sein du système de filtration.



BASSINS À CARPES KOÏS



	15 m ³	20 m ³	22 m ³	30 m ³	35 m ³	75 m ³	100 m ³
ProfiClear Premium Compact M	1 PCE	1 PCE	1 PCE (gravitation)	–	–	–	–
ProfiClear Premium XL	–	–	–	–	–	1 PCE	1 PCE (gravitation)
ProfiClear Premium Compact L	1 PCE	1 PCE	1 PCE	1 PCE	1 PCE (gravitation)	–	–
ProfiClear Premium Fleece	500	500	500	750	750	–	–
Moving Bed / Standing Bed	–	–	1 PCE	1 PCE	1 PCE	1 PCE/1 PCE	1 PCE/1 PCE
Bitron 72 W	1 PCE	–	–	–	–	–	–
Bitron 110 W	–	1 PCE	1 PCE	–	–	–	–
Bitron Eco 120 W	–	–	–	1 PCE	–	–	–
Bitron Eco 180 W	–	–	–	–	1 PCE	1 PCE	1 PCE
Bitron Premium 60 W / 120 W / 180 W	60 W	60 W	60 W	120 W	120 W	60 W+180 W	2x 180 W
Débit de la pompe / h = taille du bassin / 1,5							

* Configuration à deux rangées (le dispositif de filtration doit être utilisé en deux séries de filtres séparées). Ce tableau tient déjà compte des pertes d'écoulement habituelles à l'intérieur du système de filtration et des recommandations des experts concernant l'efficacité de la désinfection dans les bassins à carpes koïs.



Vitronic



- **Convient pour les bassins jusqu'à 60 m³**
- **Plus de transparence :** L'irradiation UVC détruit la structure cellulaire des algues flottantes (eau verte), décime les bactéries et les germes nocifs et empêche ainsi efficacement leur croissance
- **Trois raccords :** Possibilité de montage sur différents modèles de filtres OASE (par exemple BioSmart), mais aussi sur les filtres d'autres fabricants
- **Installation facile :** Il suffit de poser le clarificateur sur le flexible de raccordement entre la pompe du bassin et le filtre
- **Facile à installer :** Nombreux accessoires de raccordement, avec source lumineuse UVC de haute qualité
- **Vue d'ensemble :** Contrôle visuel du fonctionnement de la source lumineuse UVC
- **Protection :** Sécurité contre les lésions oculaires 100 % certifiée VDE
- **Haute qualité :** Finitions premium avec un boîtier en plastique antichoc
- **Simple :** Mécanisme pratique pour remplacer facilement la source lumineuse et nettoyer le verre de quartz



Montage direct sur BioSmart : Les appareils Vitronic 18 - 36 W peuvent également être montés directement sur le boîtier des filtres BioSmart et BioTec.



Lampes UVC de qualité : L'utilisation de lampes UVC de haute qualité garantit une longue durée de vie et un traitement puissant et constant.



Témoin de contrôle : Pour vérifier le fonctionnement de la lampe (sauf pour Vitronic 11 W).


PRODUIT	VITRONIC 11 W	VITRONIC 18 W	VITRONIC 24 W	VITRONIC 36 W	VITRONIC 55 W
Dimensions (L x l x h)	330 x 120 x 100 mm	529 x 186 x 130 mm	529 x 186 x 130 mm	529 x 186 x 130 mm	660 x 155 x 130 mm
Consommation d'énergie	14 W	18 W	24 W	36 W	55 W
Longueur du câble électrique	3,00 m	5,00 m	5,00 m	5,00 m	5,00 m
Garantie ^{1p-131}	2 ans	2 ans	2 ans	2 ans	2 ans
Puissance UVC	11 W	18 W	24 W	36 W	55 W
Raccords d'entrée	19 / 25 / 32 / 38 m (¾", 1", 1 ¼", 1 ½")	25 / 32 / 38 mm (1", 1 ¼", 1 ½")			
Raccords de sortie	19 / 25 / 32 / 38 m (¾", 1", 1 ¼", 1 ½")	25 / 32 / 38 mm (1", 1 ¼", 1 ½")			
Litres par heure max.	1 700 l/h	3 500 l/h	4 500 l/h	6 000 l/h	8 500 l/h
Convient pour des bassins jusqu'à	10,0 m ³	20,0 m ³	25,0 m ³	40,0 m ³	60,0 m ³
Convient pour les bassins à poissons	5,0 m ³	10,0 m ³	12,5 m ³	20,0 m ³	30,0 m ³
Convient pour les bassins à koïs ¹	2,5 m ³	5,0 m ³	6,5 m ³	10,0 m ³	15,0 m ³
Raccordement à	-	BioSmart 18000/36000, BioTec ScreenMatic ² 40000 – 60000			-
Réf. art.	88108	56837	56869	56885	57373

CLARIFICATEUR UVC AVEC TECHNOLOGIES D'AUTO-NETTOYAGE ET BYPASS BREVETÉES


Bitron C




- **Convient pour les bassins jusqu'à 110 m³**
- **Plus de transparence** : L'irradiation UVC détruit la structure cellulaire des algues en suspension (eau verte), décime les bactéries nuisibles et les germes
- **Auto-nettoyant** : Rayonnement UV totalement efficace à tout moment grâce à un nettoyage breveté et autonome de la lampe
- **Automatique** : Le débit d'eau permet au rotor de nettoyage de se déplacer automatiquement en continu autour des tubes en verre à quartz, empêchant ainsi les dépôts de saleté
- **Fermeture rapide** : Ouverture facile du logement de la lampe. Pour éviter les lésions oculaires, un interrupteur de sécurité désactive automatiquement la lampe UVC
- **Protection** : Protection totale contre les lésions oculaires
- **Inclus** : Source lumineuse UVC de haute qualité
- **Qualité** : Finitions premium, avec boîtier en plastique antichoc
- **Témoin de contrôle** : Contrôle visuel du fonctionnement de la source lumineuse UVC
- **Garanti** : Garantie d'eau claire OASE incluse (en association avec les filtres gravitaires OASE BioSmart, BioTec et ProfiClear)
- **Synchrone** : Le réglage du débit d'eau vous permet de régler de manière optimale le Bitron C sur la pompe pour filtre raccordée
- **Protection anti-calcaire** : Aimants pour protéger la technique de filtration contre les dépôts de calcaire



Rotor de nettoyage automatique : Le débit d'eau permet au rotor de nettoyage de se déplacer en continu autour des tubes en verre à quartz, empêchant ainsi les dépôts de saleté.



Ouverture facile : Mécanisme pratique pour une ouverture facile du logement de la lampe. Un interrupteur de sécurité désactive automatiquement la lampe UVC pour éviter les lésions oculaires.



Poignée de réglage du débit : Pour la régulation du débit d'eau.

PRODUIT	BITRON C 24 W	BITRON C 36 W	BITRON C 55 W	BITRON C 72 W	BITRON C 110 W
Dimensions (L x l x h)	440 x 180 x 198 mm	600 x 180 x 198 mm		730 x 215 x 200 mm	
Consommation d'énergie	24 W	36 W	55 W	72 W	110 W
Longueur du câble électrique	5,00 m	5,00 m	5,00 m	5,00 m	5,00 m
Garantie ^{1p-131}	2 ans	2 ans	2 ans	2 ans	2 ans
Puissance UVC	24 W	36 W	55 W	72 W	110 W
Raccords d'entrée	1 PCE	1 PCE	1 PCE	1 PCE	1 PCE
Raccords d'entrée	25 / 32 / 38 mm (1", 1 1/4", 1 1/2")	25 / 32 / 38 mm (1", 1 1/4", 1 1/2")	19 / 25 / 32 / 38 / 50 (3/4", 1", 1 1/4", 1 1/2", 2")		
Litres par heure min.	4 000 l/h	8 000 l/h	8 000 l/h	12 000 l/h	12 000 l/h
Litres par heure max.	15 000 l/h	30 000 l/h	30 000 l/h	40 000 l/h	40 000 l/h
Convient pour des bassins jusqu'à	25,0 m ³	40,0 m ³	60,0 m ³	75,0 m ³	110,0 m ³
Convient pour les bassins à poissons	12,5 m ³	20,0 m ³	30,0 m ³	37,5 m ³	55,0 m ³
Convient pour les bassins à koïs ¹	6,5 m ³	10,0 m ³	15,0 m ³	19,0 m ³	27,5 m ³
Raccordement à	BioSmart 18000/36000	BioSmart 18000/36000, BioTec ScreenMatic ² 40000 – 60000		BioTec 30, BioTec ScreenMatic ² 90000 – 145000, ProfiClear	
Réf. art.	56804	56799	56823	56901	56902

¹ Remarque : Veuillez tenir compte d'une taille minimale de 5 m³ lors de la planification d'un nouveau bassin avec des koïs !

CLARIFICATEUR UVC ULTRA-EFFICACE

Bitron Eco

ECO



- **La lampe UVC extrêmement puissante peut clarifier les bassins jusqu'à 240 m³**
- **Installation pratique :** Raccordement facile à d'autres systèmes de filtration 2"
- **Garanti :** Garantie d'eau claire OASE incluse (en association avec les filtres gravitaires OASE BioSmart, BioTec et ProfiClear)
- **Nouveau :** Boîtier UVC grand volume avec nouvelle conception et forme organique, pour une efficacité et un traitement de l'eau de plus longue durée
- **Dérivation :** La membrane de dérivation intégrée régule automatiquement la répartition de l'eau en fonction du débit d'eau et s'adapte aux conditions changeantes, grâce au système Seasonal Flow Control
- **Automatique :** L'unité de commande vous indique non seulement l'état actuel de vos sources lumineuses et la température de l'eau automatiquement, mais vous permet également de personnaliser les performances selon vos besoins
- **Respectueux de l'environnement :** Le mode Eco permet d'économiser jusqu'à 525 kg CO₂/an*2
- **Jusqu'à 50 % d'économie :** Une efficacité énergétique optimale avec un potentiel d'économie d'énergie aussi élevé permet une gestion écologique de votre consommation
- **Sans interruption :** Traitement UVC entièrement efficace grâce au nettoyage automatique breveté de la lampe UV
- **Efficace :** Traitement à haute intensité des algues en suspension, des impuretés et des bactéries nocives dans l'eau du bassin
- **Protection :** Protection totale contre les lésions oculaires



Montage direct : Sur le ProfiClear Premium Compact M



Unité de commande automatique : Vous indique non seulement l'état actuel de vos sources lumineuses et la température de l'eau, mais permet également de personnaliser les performances selon les besoins.



Régulation automatique du débit : La membrane de dérivation intégrée régule automatiquement le débit de l'eau en fonction de la température et s'adapte aux conditions changeantes, p. ex. le système Seasonal Flow Control.

PRODUIT	BITRON ECO 120 W	BITRON ECO 180 W	BITRON ECO 240 W
Dimensions (L x l x h)	725 x 227 x 248 mm	725 x 227 x 248 mm	725 x 227 x 248 mm
Consommation d'énergie	120 W	180 W	240 W
Longueur du câble électrique	5,00 m	5,00 m	5,00 m
Garantie (+ extension de garantie) ^{1p-131}	2 + 1 ans	2 + 1 ans	2 + 1 ans
Puissance UVC	120 W	180 W	240 W
Nombre d'entrées	1 PCE	1 PCE	1 PCE
Raccords d'entrée	38 / 50 mm (1 ½", 2")	38 / 50 mm (1 ½", 2")	38 / 50 mm (1 ½", 2")
Raccords de sortie	38 / 50 mm (1 ½", 2")	38 / 50 mm (1 ½", 2")	38 / 50 mm (1 ½", 2")
Litres par heure max.	50 000 l/h	50 000 l/h	50 000 l/h
Pression de fonctionnement max.	1 bar	1 bar	1 bar
Convient pour des bassins jusqu'à	120,0 m ³	180,0 m ³	240,0 m ³
Convient pour les bassins à poissons	60,0 m ³	90,0 m ³	120,0 m ³
Convient pour les bassins à koïs ²	30,0 m ³	45,0 m ³	60,0 m ³
Raccordement à	BioTec 30, BioTec ScreenMatic ² 90000 – 145000, ProfiClear	BioTec 30, BioTec ScreenMatic ² 145000, ProfiClear	
Réf. art.	56769	56405	56410

EXTRÊMEMENT EFFICACE - PARFAIT POUR LES SYSTÈMES DE FILTRATION
PAR POMPAGE ET GRAVITAIRES

Bitron Premium



- **Convient pour les bassins jusqu'à 280 m³**
- **Clarification efficace** : Élimination extrêmement performante des algues et des bactéries pathogènes ; avec le même mode d'action qu'un UVC immergé
- **Garanti** : Garantie d'eau claire, en combinaison avec des filtres OASE ProfiClear
- **Sécurisé** : Protection totale contre les lésions oculaires
- **Haute efficacité** : Désinfection particulièrement efficace grâce à une longue présence de l'eau dans le Bitron UVC
- **Perfectionné** : La conception du réacteur à flux optimisé permet un rayonnement UV direct et presque sans perte
- **Au choix** : Installation horizontale ou verticale
- **Flexible** : Raccordement avant ou après le système de filtration ProfiClear, également pour d'autres applications gravitaires
- **Évolutif** : En cas d'agrandissement du bassin ou d'ajout de poissons, l'utilisation d'appareils UVC Bitron Premium supplémentaires est possible à tout moment
- **Témoin oculaire** : Contrôle visuel de fonctionnement
- **Facile à installer** : Installation très simple à l'aide d'éléments de fixation en acier inoxydable



Très efficace : Parfait pour les systèmes de filtration par pompage et gravitaires.



Module d'écoulement Gravitaire XL : Chambres de pompe et UVC agrandies permettant d'intégrer facilement les pompes pour filtres AquaMax Eco Expert et AquaMax Eco Titanium ainsi que les nouveaux clarificateurs UVC Bitron Premium



Chambre de pompe : Intégration optimisée dans le système ProfiClear Premium.

PRODUIT	BITRON PREMIUM 60 W	BITRON PREMIUM 120 W	BITRON PREMIUM 180 W
Dimensions (L x l x h)	700 x 290 x 205 mm	700 x 387 x 305 mm	700 x 417 x 340 mm
Longueur du câble électrique	5,00 m	7,00 m	7,00 m
Garantie ^{*p-131}	2 ans	2 ans	2 ans
Puissance UVC	60 W	120 W	180 W
Raccords d'entrée	DN 110	DN 110	DN 110
Raccords de sortie	DN 110	DN 110	DN 110
Litres par heure max.	40 000 l/h	70 000 l/h	100 000 l/h
Débit recomm. (gravitation)	16 500 l/h	33 000 l/h	50 000 l/h
Convient pour des bassins jusqu'à	90,0 m ³	185,0 m ³	280,0 m ³
Convient pour les bassins à poissons	50,0 m ³	100,0 m ³	160,0 m ³
Convient pour les bassins à koïs ^{*1}	33,0 m ³	66,0 m ³	100,0 m ³
Raccordement à	AquaMax, ProfiClear		
Type d'utilisation	Système gravitaire, système par pompage		
Réf. art.	73374	73375	73376

AquaOxy



- **Convient pour les bassins jusqu'à 50 m³ ou avec une forte concentration de poissons**
- **Extrêmement silencieux** : Le guidage précis de l'air (de 2 500 à 7 500 l/h selon le modèle) garantit un fonctionnement extrêmement silencieux de l'appareil
- **Adaptateur universel** : La sortie d'air standardisée permet une connexion facile à toutes les installations existantes
- **Moteur de qualité supérieure** : Une fiabilité à toute épreuve – c'est la promesse de ce bloc moteur haut de gamme, puissant, robuste, silencieux et économe en énergie
- **Nouveau boîtier métallique** : Le boîtier robuste de qualité supérieure protège l'appareil contre les projections d'eau éventuelles (indice de protection IP44)
- **Résistant aux UV** : Le boîtier protège les pompes à air des projections d'eau et permet également une installation à l'extérieur
- **Accessoires inclus** : Pierres d'aération fournies avec les modèles AquaOxy 250-1000

Design compact, fonctionnement efficace :

Particulièrement performants, ces modèles d'aérateurs sont pratiques à l'utilisation et peuvent être stockés dans la chambre de filtration ou à l'extérieur près du bassin, de manière à gagner de la place.




Accessoires idéaux : Pour une aération réellement optimale, la tige de ventilation et l'anneau de ventilation convertissent le débit d'air frais généré dans l'eau en milliers de bulles d'air plus fines.

À partir d'AquaOxy 1000

- Pierres d'aération résistantes à l'usure
- Débit d'air réglable

À partir d'AquaOxy 2500

- Finition avec boîtier métallique de haute qualité
- Utilisable comme dispositif anti-glace



PRODUIT	AQUAOXY 250	AQUAOXY 500	AQUAOXY 1000	AQUAOXY 2500	AQUAOXY 5000	AQUAOXY 7500
Dimensions (L x l x h)	167 x 106 x 75 mm	185 x 140 x 110 mm	220 x 225 x 135 mm	245 x 185 x 200 mm	255 x 190 x 210 mm	260 x 195 x 220 mm
Tension nominale (primaire, secondaire)	-	-	230 V / 50 HZ, 12 V / CA	-	-	-
Tension nominale	230 V / 50 Hz	230 V / 50 Hz	-	220 - 240 V / 50 Hz	220 - 240 V / 50 Hz	220 - 240 V / 50/60 Hz
Consommation d'énergie	4 W	8 W	15 W	40 W	75 W	125 W
Longueur du câble électrique	3,00 m	3,00 m	3,00 m	3,00 m	5,00 m	5,00 m
Garantie ¹⁰⁻¹⁵¹	2 ans	2 ans	2 ans	2 ans	2 ans	2 ans
Litres par heure max.	250 l/h	500 l/h	1 000 l/h	2 500 l/h	5 000 l/h	7 500 l/h
Impression	0,15 / 1,50 bar	0,2 / 2,00 bars	0,2 / 2,00 bars	-	-	-
Réglage mécanique	Non	Non	Oui	Oui	Oui	Oui
Tuyau (quantité / longueur / diamètre)	1 pc. / 10 m / 4,5 m	2 pc. / 5 m / 4,5 m	2 pc. / 5 m / 4,5 m	-	-	-
Nombre de sorties	1 PCE	1 PCE	2 PCE	1 PCE	1 PCE	1 PCE
Convient pour des bassins jusqu'à	3,0 m ³	5,0 m ³	10,0 m ³	25,0 m ³	50,0 m ³	75,0 m ³
Adapté à l'extérieur	sans limite	sans limite	sans limite	sans limite	sans limite	sans limite
Nombre de pierres d'aération	1 PCE	2 PCE	2 PCE	0 PCE	0 PCE	0 PCE
Réf. art.	34064	57063	37125	87100	87101	87102

AÉRATION COMPLÈTE POUR LES JARDINIERS AQUATIQUES EN HERBE

Kits OxyTex



- **Polyvalent** : Combinaison unique de l'alimentation en oxygène, de la circulation de l'eau et de la dégradation des nutriments
- **Simple** : OxyTex, c'est un produit idéal pour les pompes d'aération déjà installées (adaptateur pour flexible de 9 mm inclus)
- **Prêt à l'emploi** : Kits complets prêts à l'emploi avec pompe d'aération AquaOxy et OxyTex
- **Filtration supplémentaire** : Complément idéal de FiltoMatic CWS et FiltoClear, son usage peut augmenter la capacité totale du filtre jusqu'à 25 %
- **Gain de place** : Spécialement étudié pour la colonisation par les micro-organismes grâce à une structure en fibres à grande capacité malgré un encombrement réduit
- **Savoir-faire** : Technologie brevetée
- **Esthétique** : Design décoratif à l'aspect végétal



PRODUIT	OXYTEX 400	OXYTEX 1000	KIT OXYTEX 500	KIT OXYTEX 1000
Dimensions (Ø x h)	144 x 290 mm	220 x 300 mm	144 x 290 mm	220 x 300 mm
Tension nominale (primaire, secondaire)	-	-	-	230 V / 50 HZ, 12 V / CA
Tension nominale	-	-	230 V / 50 Hz	-
Consommation d'énergie	-	-	8 W	15 W
Longueur du câble électrique	-	-	3,00 m	2,00 m (bloc d'alimentation) + 3,00 m
Garantie ¹⁰⁻¹³¹	2 ans	2 ans	2 ans	2 ans
Surface filtrante biologique	1,5 m ²	3,5 m ²	1,5 m ²	3,5 m ²
Pression de fonctionnement max.	0,4 bar	0,4 bar	0,4 bar	0,4 bar
Débit de la pompe max.	500 m ²	1 000 m ²	500 m ²	1 000 m ²
Tuyau (quantité / longueur / diamètre)	1 pc. / 5 m / 4,5 mm	1 pc. / 5 m / 4,5 mm	2 pc. / 5 m / 4,5 mm	2 pc. / 5 m / 4,5 mm
Augmentation de la capacité de filtration	jusqu'à 10 %	jusqu'à 25 %	jusqu'à 10 %	jusqu'à 25 %
Autres	1 OxyTex avec adaptateur 9 mm		1 OxyTex	1 OxyTex
Réf. art.	50443	50290	57071	50249

IceFree 4 saisons

- **Utile même en été :** À utiliser comme jeu d'eau en été
- **Aération :** Apport d'oxygène dans l'eau et échappement des gaz nocifs
- **Confortable :** Maintient les zones de température chaudes au sol
- **Pompage économe :** Technologie de pompage économe en énergie sans dispositif de chauffage supplémentaire (nécessite une profondeur d'eau au moins 80 cm)
- **Bon pour les poissons :** Zone anti-glace autour du flotteur jusqu'à -20 °C.



BON À SAVOIR

RECOMMANDATION
 Pour un fonctionnement fiable du IceFree, il est recommandé d'avoir une profondeur d'eau minimale de 80 cm.

PRODUIT

**ICEFREE
4 SAISONS**


Dimensions (L x l x h)	200 x 160 x 840 mm
Tension nominale	230 V / 50 Hz
Consommation d'énergie	5 W
Longueur du câble électrique	10,00 m
Garantie ¹⁰⁻¹³¹	2 ans
Litres par minute max.	7 l/min
Hauteur max. de la colonne d'eau	0,75 m
Dispositif de protection anti-gel	Non
Réf. art.	49992

PERMET À VOTRE BASSIN DE PASSER L'HIVER EN TOUTE SÉCURITÉ

IceFree Thermo



- **Petit bassin** : Convient également aux bassins peu profonds ainsi qu'aux périodes de gel prolongées, grâce à un dispositif de chauffage actif
- **Aération** : Apport d'oxygène dans l'eau et échappement des gaz nocifs
- **Confortable** : Maintient les zones de température chaudes au sol
- **Bon pour les poissons** : Zone anti-glace autour du flotteur jusqu'à $-20\text{ }^{\circ}\text{C}$
- **Protection anti-gel** : Le modèle IceFree Thermo 330 est doté d'un dispositif de protection antigel. Comme il ne démarre qu'en cas de risque de gel, vous ne consommez pas d'énergie pendant les journées chaudes
- **Puissance supplémentaire** : Technologie intelligente de chauffage par résistance, pour des performances supérieures dans la plage de gel et une protection contre les dommages causés par la température de l'air



BON À SAVOIR

RECOMMANDATION

Le modèle IceFree 330 est particulièrement économe en énergie. Grâce à son dispositif de protection anti-gel, il ne s'active que si la surface de l'eau présente effectivement un risque de gel.

PRODUIT	ICEFREE THERMO 330
Dimensions (L x l x h)	300 x 135 x 334 mm
Tension nominale	220-240 V / 50 Hz
Consommation d'énergie	330 W
Longueur du câble électrique	10,00 m
Garantie ¹⁰⁻¹³¹	2 ans
Dispositif de protection anti-gel	Oui
Réf. art.	51231



Nettoyage et skimmers



Pour obtenir des informations supplémentaires, consultez le site www.oase.com/fr/skimmers-nettoyage

62 Skimmers

62 **SWIMSKIM**

62 **AQUASKIM**

63 **BIOSYS SKIMMER +**

63 **PROFISKIM**

64 Aspirateurs pour bassins et piscines

64 **PONDOVAC CLASSIC**

64 **PONDOVAC 3**

65 **PONDOVAC 4**

66 **PONDOVAC 5**

67 Entretien du bassin

67 **OUTILS PRATIQUES POUR LE BASSIN**

LE GARDIEN FLOTTANT D'UNE SURFACE CLAIRE

SwimSkim

- **Super-skimmer** : Aspire la surface du bassin jusqu'à 50 m²
- **Automatique** : S'adapte à chaque niveau d'eau à partir de 40 cm de profondeur
- **Nettoyage préventif** : Empêche les dépôts d'impuretés au fond du bassin
- **Faible consommation** : Technologie de moteur Eco particulièrement économe en énergie
- **Savoir-faire OASE** : Puissance particulièrement élevée grâce à sa technologie d'aspiration brevetée
- **Eau claire** : Élimination des impuretés à la surface pour une qualité d'eau supérieure et une visibilité accrue
- **Aérateur** : Pour une meilleure alimentation en oxygène du bassin



PRODUIT	SWIMSKIM 25	SWIMSKIM 50
Dimensions (L x l x h)	332 x 297 x 263 mm	450 x 400 x 390 mm
Tension nominale	220 – 240 V / 50 Hz	220 – 240 V / 50 Hz
Consommation d'énergie	40 W	45 W
Longueur du câble électrique	10,00 m	10,00 m
Volume filtre	0,9 l	4,5 l
Débit de la pompe max.	2 500 l/h	3 500 l/h
Surface max. du bassin	25 m ²	50 m ²
Fonction de nettoyage	Non	Oui
Réf. art.	57384	50170

SKIMMER GRAVITAIRE À INSTALLATION VARIABLE AVEC SUPPORT

AquaSkim

- **Super-skimmer** : Aspire la surface du bassin jusqu'à 50 m²
- **Combinaison idéale** : Parfaitement adapté pour une association avec tous les filtres et pompes pour ruisseau AquaMax Eco Premium
- **Compatible** : AquaSkim Gravity avec adaptateur DN 160/110 de haute qualité, pour une intégration facile avec les systèmes de tuyaux DN 110
- **Un jeu d'enfant** : Le panier à impuretés facile d'accès permet de le vider rapidement
- **Pratique** : Retirez vous-même le panier à impuretés à l'aide des crochets de préhension prévus à cet effet, même depuis une grande distance
- **Symbiose** : Utilisez l'AquaSkim 20 de préférence avec la pompe AquaMax Eco Premium 5000 - 9000
- **Eau claire** : Élimination des impuretés à la surface pour une qualité d'eau supérieure et une visibilité accrue
- **Stable** : Stabilisez facilement le socle en posant des pierres sur sa large base prévue à cet effet



PRODUIT	AQUASKIM 20	AQUASKIM 40	AQUASKIM GRAVITY
Dimensions (Ø x h)	350 x 800 mm	350 x 800 mm	170 x 260 mm
Réglage de la hauteur	370 - 850 mm	380 - 880 mm	-
Volume filtre	1,2 l	1,4 l	1,4 l
Poss. différence de niveau d'eau	100 mm	120 mm	120 mm
Débit de pompe min.	4 000 l/h	8 000 l/h	8 000 l/h
Débit de la pompe max.	8 000 l/h	20 000 l/h	20 000 l/h
Surface max. du bassin	20 m ²	40 m ²	40 m ²
Raccords de sortie	25 / 32 / 38 mm (1", 1 1/4", 1 1/2")	25 / 32 / 38 mm (1", 1 1/4", 1 1/2")	DN 110
Réf. art.	51236	56907	51237

SKIMMER À INSTALLER SUR LE BORD DU BASSIN

BioSys Skimmer +



- **Super-skimmer** : Aspire avec puissance la surface du bassin jusqu'à 50 m²
- **Combinaison idéale** : Pour une utilisation avec des pompes filtrantes AquaMax Eco (dans une chambre de pompe intégrée) disponibles en option
- **Installation durable** : Installez le skimmer directement sur le bord du bassin, fermement dans la terre
- **Installation simple** : Raccordez directement le skimmer à la bêche du bassin
- **Pratique** : Les grosses particules sont particulièrement faciles à retirer
- **Aspect travaillé** : Couvercle avec effet roche naturelle
- **Compensation du niveau** : Le skimmer s'adapte de manière autonome aux variations du niveau d'eau jusqu'à 100 mm

PRODUIT	BIOSYS SKIMMER +
Dimensions (L x l x h)	580 x 400 x 450 mm
Poss. différence de niveau d'eau	100 mm
Volume filtre	12 l
Surface max. du bassin	50 m ²
Débit de pompe min. / max.	6 000 / 16 000 l/h
Raccords de sortie	25 / 32 / 38 mm (1", 1 1/4", 1 1/2")
Réf. art.	57137

LE PROFESSIONNEL DES SURFACES

ProfiSkim / ProfiSkim Wall

- **Vous souhaitez le meilleur ?** Complément parfait pour les systèmes de filtration gravitaire ou par pompage
- **Protection des amphibiens** : Grâce à la faible vitesse d'écoulement au niveau du rebord de débordement (uniquement sur le ProfiSkim 100)
- **Installation durable** : Pied de sécurité en acier inoxydable
- **Gravitaire ou par pompage** : Utilisable en option en fonctionnement gravitaire (DN 110) ou par pompage (avec adaptateur 2" [50 mm])
- **Idéal** : Pour une utilisation dans la zone d'eau peu profonde
- **Performant** : Guidage optimal de l'eau pour une aspiration efficace
- **Nettoyage facile** : Grand panier en acier inoxydable facile à nettoyer avec largeur de maille de 8 mm (ProfiSkim 100 + Premium)



PRODUIT	PROFISKIM WALL	PROFISKIM 100	PROFISKIM PREMIUM
Dimensions (L x l x h) / (L x l)	273 x 267 x 408 mm	780 x 585 mm	500 x 340 mm
Réglage de la hauteur	-	350 - 550 mm	350 - 550 mm
Raccords de sortie	DN 110	50 mm (2"), DN 110	50 mm (2"), DN 110
Débit Débit (pompe)	-	10 000-20 000 l/h	6 000-16 000 l/h
Débit recomm. (gravitation)	12 000 l/h	10 000-12 000 l/h	6 000-12 000 l/h
Volume filtre	-	12 l	7 l
Surface max. du bassin	30 m ²	80 m ²	65 m ²
Réf. art.	70895	57134	51185

CONSEIL

Prévoyez le ProfiSkim Wall de préférence dès la planification de la construction du bassin. C'est nettement plus facile que de réaménager.

PondoVac Classic

- **1 400 W** : Élimination efficace de la vase grâce à un moteur puissant de 1 400 W
- **Agit en profondeur** : Permet une profondeur d'aspiration maximale de 2 m
- **Forte aspiration** : Permet de traiter jusqu'à 3 000 l/h, selon les conditions d'utilisation
- **Intelligent** : Activation et vidange entièrement automatiques grâce à l'électronique intelligente du moteur
- **Témoin de contrôle** : Vous avez toujours un aperçu du débit dans le tube d'aspiration transparent
- **Conception** : Compact avec un réservoir d'eau usée de 27 litres



PRODUIT	PONDOVAC CLASSIC
Dimensions (L x l x h)	370 x 370 x 580 mm
Consommation d'énergie	1 400 W
Longueur du câble électrique	4,00 m
Garantie ^(p. 131)	2 ans
Hauteur d'aspiration max.	2,00 m
Litres par heure max.	3 000 l/h
Longueur du tuyau d'aspiration	4,00 m
Longueur du tuyau de vidange	2,00 m
Réf. art.	50529

PondoVac 3

- **Mobile** : Avec ses roulettes de transport et sa poignée réglable, vous pouvez déplacer votre PondoVac 3 facilement
- **Polyvalent** : Utilisez votre PondoVac 3 pour nettoyer les bassins, les bassins de baignade ou même les piscines. Ou utilisez-le comme un aspirateur de haute qualité pour la maison ou au travail
- **Agit en profondeur** : Atteint une profondeur d'aspiration maximale de 2,10 m grâce à son puissant moteur de 1 600 W
- **Forte aspiration** : Permet de traiter jusqu'à 4 000 l/h, selon les conditions d'utilisation
- **Témoin de contrôle** : Vous avez toujours un aperçu du débit dans le tube d'aspiration transparent
- **Technologie sans interruption** : Les deux cylindres de même taille dans le système à deux chambres se remplissent et se vident en même temps, en alternance. Cela vous permet d'aspirer sans interruption



PRODUIT	PONDOVAC 3
Dimensions (L x l x h)	435 x 395 x 670 mm
Consommation d'énergie	1 600 W
Longueur du câble électrique	4,00 m
Garantie (+ extension de garantie) ^(p. 131)	2 + 1 ans
Hauteur d'aspiration max.	2,10 m
Litres par heure max.	4 000 l/h
Longueur du tuyau d'aspiration	4,00 m
Longueur du tuyau de vidange	2,50 m
Réf. art.	37102

ASPIRATEUR PUISSANT SANS INTERRUPTIONS POUR BASSINS ET PISCINES

PondoVac 4

- **Technologie sans interruption** : Les deux cylindres jumeaux dans le système à deux chambres se remplissent et se vident simultanément, en alternance. Cela vous permet d'aspirer sans interruption
- **Polyvalent** : Utilisez votre PondoVac 4 pour nettoyer les bassins, les bassins de baignade ou même les piscines. Ou utilisez-le comme un aspirateur de haute qualité pour la maison ou un usage professionnel
- **Commande manuelle** : Avec commande manuelle pour réguler la puissance d'aspiration
- **Témoin de contrôle** : Vous avez toujours un aperçu du débit dans le tube d'aspiration transparent
- **Agit en profondeur** : Atteint une profondeur d'aspiration maximale de 2,40 m grâce à son puissant moteur de 1 700 W à géométrie optimisée
- **Mobile** : Avec ses roulettes de transport et sa poignée réglable, vous pouvez déplacer votre PondoVac facilement
- **Forte aspiration** : Permet de traiter jusqu'à 5 000 l/h, selon les conditions d'utilisation



BON À SAVOIR



SYSTÈME À DEUX CHAMBRES

Deux cylindres jumeaux sont remplis et vidés en même temps. Ceci permet une aspiration ininterrompue.

PRODUIT

PONDOVAC 4

Dimensions (L x l x h)	435 x 395 x 670 mm
Consommation d'énergie	1 700 W
Longueur du câble électrique	4,00 m
Garantie (+ extension de garantie) ^(p. 131)	2 + 1 ans
Hauteur d'aspiration max.	2,40 m
Litres par heure max.	5 000 l/h
Longueur du tuyau d'aspiration	5,00 m
Longueur du tuyau de vidange	2,50 m
Réf. art.	50388

PondoVac 5

- **Flexible** : Dévie l'eau usée autant que nécessaire
- **Paré à tout** : Le tuyau de vidange est doté d'un raccord en C des deux côtés
- **Technologie sans interruption** : Avec pompe de vidange intégrée, pour une aspiration sans interruption
- **Manuel** : Avec commande manuelle pour réguler la puissance d'aspiration
- **Polyvalent** : Utilisez votre PondoVac 5 pour nettoyer les bassins, les bassins de baignade ou même les piscines. Ou utilisez-le comme un aspirateur de haute qualité pour la maison ou votre activité professionnelle
- **Nettoyage en profondeur** : Grâce à son puissant moteur de 1700 W à géométrie optimisée, le PondoVac 5 atteint une profondeur d'aspiration maximale de 2,50 m
- **Témoin de contrôle** : Vous avez toujours un aperçu du débit dans le tube d'aspiration transparent
- **Succion monstrueuse** : Selon les conditions d'utilisation, la puissance d'aspiration peut atteindre 8 000 l/h
- **Évacuation** : Évacue les eaux usées malgré de fortes différences de niveau
- **Grandes roues** : Pour une meilleure garde au sol, pneus silencieux inclus
- **Mobile** : Avec ses rouleaux de transport et sa poignée réglable, vous pouvez déplacer votre PondoVac facilement



CONSEIL

LE TOP DU TOP : PONDovac PREMIUM

L'aspirateur professionnel pour les bassins, piscines, bassins de baignade et le ménage, avec une puissance d'aspiration extrêmement élevée.



BON À SAVOIR

ACCESSOIRES

Bras télescopique PondoVac
Réf. art. 40303

Jeu de tuyaux flottants PondoVac 5

Kit composé d'un tuyau flottant de 10 m de diamètre 38 mm et d'un adaptateur pour utiliser les ajutages fournis.

Réf. art. 41984



PRODUIT

PONDovac 5

Dimensions (L x l x h)	436 x 425 x 716 mm
Consommation d'énergie	1700 W
Consommation d'énergie de la pompe	900 W
Longueur du câble électrique	7,50 m
Garantie (+ extension de garantie) ^{p.131}	2 + 1 ans
Hauteur d'aspiration max.	2,50 m
Litres par heure max.	8 000 l/h
Longueur du tuyau d'aspiration	5,00 m
Longueur du tuyau de vidange	8,00 m
Réf. art.	41982

POUR UN TRAVAIL FACILITÉ DANS ET AUTOUR DU BASSIN

Outils pratiques pour le bassin

FILETS POUR BASSINS AQUANET

Protège l'étang des feuilles mortes en automne

- Empêche l'envasement du fond de l'étang et la formation de gaz de décomposition dus à la chute de branches et de feuilles
- Maillage résistant aux intempéries et robuste de 20 mm
- Avec piquets de terre pour la fixation
- Disponible en tailles 3 x 4 m, 4 x 8 m et 6 x 10 m

Filet pour bassin AquaNet 1,3 x 4 m

Réf. art. 53751

Filet pour bassin AquaNet 2,4 x 8 m

Réf. art. 53752

Filet pour bassin AquaNet 3,6 x 10 m

Réf. art. 53753



Épuisette professionnelle pour bassin



Épuisette pour algues

ÉPUISETTES

Pour les travaux sur le bassin de jardin

- Différentes épuisettes à partir de 6 mm de maille pour relâcher et attraper les poissons
- Épuisette à mailles fines pour bassins et algues pour éliminer sans effort les algues fines et les débris végétaux (à partir de 0,3 mm de maille)
- Épuisette professionnelle pour bassins et poissons avec manche télescopique jusqu'à 2,3 m de longueur totale
- Manipulation aisée grâce aux manches
- En aluminium anodisé

Épuisette à poisson petite / grande

Réf. art. 36300

Réf. art. 36299

Épuisette pliable

Réf. art. 84296

Épuisette rectangulaire

Réf. art. 84297

Épuisette triangulaire

Réf. art. 84308

Épuisette ronde très grande

Réf. art. 84310

Épuisette de bassin professionnelle (incl. 1 filet de rechange)

Réf. art. 50078

Filet de rechange (individuel)

Réf. art. 50961

Épuisette à algues petite / grande

Réf. art. 36298

Réf. art. 36297

Épuisette pour algues, triangulaire, maillage très fin

Réf. art. 84318

PINCES/SÉCATEURS POUR BASSIN

Nettoyage du bassin sans se salir les mains

- Pince de bassin télescopique haut de gamme EasyPick pour saisir et enlever les végétaux ou les feuilles dans et autour du bassin
- Ciseaux pour les travaux de taille dans et autour du bassin de jardin
- Pince pour enlever les corps étrangers et les débris végétaux du bassin de jardin
- Le petit plus pour un travail rapide et confortable : le FlexiCut 2 en 1 de 1,6 m coupe et maintient en même temps. La tête réglable protège la bâche de bassin des coupures et permet de travailler avec aisance
- Tête de sécateur FlexiCut de rechange disponible chez OASE (Réf. art. 51272)



EasyPick

Réf. art. 40291

FlexiCut 2 en 1

Réf. art. 51243



Tête de sécateur de rechange FlexiCut 2 en 1

Réf. art. 51272



Filet pour bassin AquaNet



Épuisette ronde très grande taille



Épuisette triangulaire



Alimentation

DYNAMIX[®]

La force vive pour vos poissons.

Pour obtenir des informations supplémentaires, consultez le site www.oase.com/fr/dynamix



71 Aliments pour jeunes poissons

71 **DYNAMIX FLAKES**

72 Alimentation de base

72 **BÂTONNETS DYNAMIX STICKS VITAL**

72 **DYNAMIX STICKS COLOUR**

73 Compléments alimentaires

73 **DYNAMIX STICKS MIX**

73 **DYNAMIX STICKS MIX + SNACK**

74 **DYNAMIX SUPER MIX**

75 Nourriture pour koïs

75 **GRANULÉS DYNAMIX KOI PELLETS SMALL**

75 **GRANULÉS DYNAMIX KOI PELLETS LARGE**

DYNAMIX : le triple effet



EFFET DYNAMIX N° 1 :

Une croissance uniforme et des couleurs intenses

- Les graisses qui assurent la croissance régulière sont un élément irremplaçable de la nutrition du poisson. En cas d'apport insuffisant en graisses, le poisson compensera par des glucides, plus difficiles à assimiler et stockés sous forme de tissus disgracieux sur le corps du poisson.
- OASE DYNAMIX contient donc des acides gras oméga-3 essentiels pour une croissance régulière. Ces graisses sont enrichies par des sources soigneusement sélectionnées de glucides, comme les protéines aquatiques ou le riz rouge, qui sont bien digérés par les poissons.
- Les colorants et les pigments aquatiques constituent d'autres éléments importants pour des couleurs intenses chez vos poissons.



EFFET DYNAMIX N° 2 :

Une flore intestinale équilibrée

- Chez les poissons également, les bactéries responsables de maladies peuvent être stockées dans leurs parois intestinales ; ces bactéries, en libérant des toxines, peuvent nuire au bon équilibre du métabolisme.
- C'est pourquoi DYNAMIX contient des fibres qui ne favorisent que la croissance de bonnes bactéries intestinales.
- Le résultat : les propriétés prébiotiques du complexe alimentaire favorisent une flore intestinale équilibrée.



EFFET DYNAMIX N° 3 :

Un métabolisme efficace

- Les acides aminés essentiels sont la clé pour la digestion intégrale des aliments. Si ces derniers ne sont pas présents en quantité suffisante, les poissons ne peuvent pas assimiler les protéines de façon optimale et bénéficier des nutriments importants.
- Les protéines non absorbées entraînent la libération d'ammonium dans l'eau, ce qui affecte la qualité de l'eau et peut même causer une intoxication à l'azote chez les poissons.
- C'est pour cette raison que la formule DYNAMIX intègre le composé AminoBoost d'OASE. Ce composant actif garantit que les composants variés de DYNAMIX sont assimilés dans leur quasi-totalité.



Pour obtenir des informations supplémentaires, consultez le site : www.oase.com/fr/dynamix

FLOCONS FACILES À ÉMIETTER POUR LA CROISSANCE RÉGULIÈRE ET UN DÉVELOPPEMENT OPTIMAL DES ALEVINS ET DES JEUNES POISSONS

DYNAMIX Flakes

- **Poissons concernés** : pour l'alimentation des petits poissons et des alevins
- **Régime léger** : les flocons fins se désolidarisent rapidement dans l'eau et peuvent être facilement absorbés par les petites bouches des poissons puis idéalement digérés
- **Croissance optimale** : riche en acides gras essentiels oméga-3 de l'huile de saumon
- **Effets Dynamix n°1 à 3** : voir page 70



PRODUIT	FLOCONS DYNAMIX FLAKES 1 L
Poids net	100 g
Compatible avec l'eau douce	Oui
Convient pour l'eau de mer	Non
Réf. art.	88683



Bâtonnets DYNAMIX Sticks Vital

- **Poissons concernés** : adapté à tous les poissons ornementaux du bassin, en particulier aux espèces de couleur naturelle
- **Une alimentation tonique** : avec son effet prébiotique, le poivre améliore l'absorption des vitamines
- **Effets Dynamix n°1 à 3** : voir page 70



PRODUIT	BÂTONNETS DYNAMIX STICKS VITAL 4 L	BÂTONNETS DYNAMIX STICKS VITAL 8 L	BÂTONNETS DYNAMIX STICKS VITAL 20 L
Poids net	480 g	960 g	2 400 g
Compatible avec l'eau douce	Oui	Oui	Oui
Convient pour l'eau de mer	Non	Non	Non
Réf. art.	88679	88691	88699

DYNAMIX Sticks Colour

- **Poissons concernés** : adapté à tous les poissons ornementaux du bassin, en particulier aux espèces de couleur rouge
- **Intensité** : les pigments aquatiques subliment les couleurs des poissons
- **Effets Dynamix n°1 à 3** : voir page 70



PRODUIT	BÂTONNETS DYNAMIX STICKS COLOUR 4 L	BÂTONNETS DYNAMIX STICKS COLOUR 8 L	BÂTONNETS DYNAMIX STICKS COLOUR 20 L
Poids net	480 g	960 g	2 400 g
Compatible avec l'eau douce	Oui	Oui	Oui
Convient pour l'eau de mer	Non	Non	Non
Réf. art.	88682	88693	88701

RICHE EN VITAMINES ET PIGMENTS AQUATIQUES POUR LA PIGMENTATION ROUGE

DYNAMIX Sticks Mix

- **Poissons concernés** : pour tous les poissons ornementaux du bassin, adapté à l'alimentation d'espèces mixtes aussi bien de couleur naturelle que de couleur rouge
 - **Une alimentation tonique** : avec son effet prébiotique, le poivre améliore l'absorption des vitamines
 - **Intensité** : les pigments aquatiques subliment les couleurs des poissons
- **Effets Dynamix n°1 à 3** : voir page 70



PRODUIT	BÂTONNETS DYNAMIX STICKS MIX 1 L	BÂTONNETS DYNAMIX STICKS MIX 4 L	BÂTONNETS DYNAMIX STICKS MIX 8 L	BÂTONNETS DYNAMIX STICKS MIX 20 L
Poids net	120 g	480 g	960 g	2 400 g
Compatible avec l'eau douce	Oui	Oui	Oui	Oui
Convient pour l'eau de mer	Non	Non	Non	Non
Réf. art.	88710	88681	88692	88700

MÉLANGE AVEC DES VITAMINES, DES PIGMENTS AQUATIQUES ET DES FRIANDISES DE GAMMARUS

DYNAMIX Sticks Mix + Snack

- **Snack** : friandises de Gammarus dans chaque mélange
 - **Poissons concernés** : pour tous les poissons ornementaux du bassin, adapté au soin mixte d'espèces aussi bien de couleurs naturelles que de couleur rouge
 - **Une alimentation tonique** : avec son effet prébiotique, le poivre améliore l'absorption des vitamines
 - **Intensité** : les pigments aquatiques subliment les couleurs des poissons
- **Effets Dynamix n°1 à 3** : voir page 70



PRODUIT	BÂTONNETS DYNAMIX STICKS MIX + SNACK 4 L	BÂTONNETS DYNAMIX STICKS MIX + SNACK 8 L	BÂTONNETS DYNAMIX STICKS MIX + SNACK 20 L
Poids net	480 g	960 g	2 400 g
Compatible avec l'eau douce	Oui	Oui	Oui
Convient pour l'eau de mer	Non	Non	Non
Réf. art.	88684	88694	88702

DYNAMIX Super Mix

- **Poissons concernés** : pour tous les poissons ornementaux et kôis dans des bassins mixtes
- **Une alimentation tonique** : avec son effet prébiotique, le poivre améliore l'absorption des vitamines
- **Intensité** : les pigments aquatiques subliment les couleurs des poissons
- **Effets Dynamix n°1 à 3** : voir page 70



PRODUIT	DYNAMIX SUPER MIX 1 L	DYNAMIX SUPER MIX 4 L	DYNAMIX SUPER MIX 8 L	DYNAMIX SUPER MIX 20 L
Poids net	165 g	660 g	1 320 g	3 300 g
Compatible avec l'eau douce	Oui	Oui	Oui	Oui
Convient pour l'eau de mer	Non	Non	Non	Non
Réf. art.	88709	88687	88697	88705



GRANULÉS POUR UNE BONNE CROISSANCE ET DES COULEURS VIVES POUR LES KOÏS JUSQU'À 20 CM

Granulés DYNAMIX Koi Pellets Small

- **Forme et couleur** : les granulés à la spiruline, à la farine d'extraction de soja et au riz rouge favorisent un développement harmonieux et l'apparition de couleurs
- **Poissons concernés** : pour les petites carpes koïs en bassin, jusqu'à 20 cm
- **Intensité** : les pigments aquatiques subliment les couleurs des poissons

• **Effets Dynamix n°1 à 3** : voir page 70



PRODUIT	GRANULÉS DYNAMIX KOI PELLETS SMALL 1 L	GRANULÉS DYNAMIX KOI PELLETS SMALL 4 L	GRANULÉS DYNAMIX KOI PELLETS SMALL 8 L	GRANULÉS DYNAMIX KOI PELLETS SMALL 20 L
Poids net	350 g	1 400 g	2 800 g	7 000 g
Compatible avec l'eau douce	Oui	Oui	Oui	Oui
Convient pour l'eau de mer	Non	Non	Non	Non
Réf. art.	88706	88685	88695	88703

GRANULÉS POUR UNE BONNE CROISSANCE ET DES COULEURS VIVES POUR LES KOÏS DE PLUS DE 20 CM

Granulés DYNAMIX Koi Pellets Large

- **Forme et couleur** : les granulés à la spiruline, à la farine d'extraction de soja et au riz rouge favorisent un développement harmonieux et l'apparition de belles couleurs
- **Poissons concernés** : pour les grandes koïs du bassin, de plus de 20 cm de long
- **Intensité** : les pigments aquatiques subliment les couleurs des poissons

• **Effets Dynamix n°1 à 3** : voir page 70



PRODUIT	GRANULÉS DYNAMIX KOI PELLETS LARGE 4 L	GRANULÉS DYNAMIX KOI PELLETS LARGE 8 L	GRANULÉS DYNAMIX KOI PELLETS LARGE 20 L
Poids net	1 400 g	2 800 g	7 000 g
Compatible avec l'eau douce	Oui	Oui	Oui
Convient pour l'eau de mer	Non	Non	Non
Réf. art.	88686	88696	88704

Produits d'entretien et soin des poissons



Pour obtenir des informations supplémentaires, consultez le site www.oase.com/fr/produits-poissons




78 Produit de soin AquaActiv

- 78 **PROBLÈMES TYPIQUES LIÉS AUX BASSINS – NOS SOLUTIONS**
- 79 **BACTÉRIES D'ACTIVATION**
- 80 **AMÉLIORER LA QUALITÉ DE L'EAU**
- 81 **TRAITEMENT DE L'EAU – LA SOLUTION ULTIME**
- 81 **DECHLORINATOR**
- 82 **LIER LES NUTRIMENTS**
- 82 **PHOSLESS FLOW – CARTOUCHES FILTRANTES**
- 83 **COMBATTRE/PRÉVENIR LES ALGUES**
- 84 **DÉSINFECTION ET NETTOYAGE**
- 85 **ENTRETIEN DES BASSINS AVEC AQUAACTIV**

86 Traitement pour poissons AquaActiv

- 86 **SOIN DES POISSONS**



LE CONCEPT A-B-C-D

Problèmes typiques liés aux bassins – nos solutions

La qualité de l'eau du bassin est essentielle pour les plantes et les animaux. Le concept d'entretien des bassins OASE se compose de **trois étapes** et comprend également des solutions pour la désinfection et le nettoyage pour les fontaines décoratives, les grands bassins et les bassins de baignade sans êtres vivants.



A : Améliorer la qualité de l'eau

Le traitement et l'enrichissement naturels de l'eau du bassin



B : Lier les nutriments

La liaison des nutriments sans biocide

Si A et B ne suffisent pas, continuer avec C.



C : Éliminer les algues

Algicide OASE contre la prolifération des algues, qui, en trop grand nombre, sont nuisibles.



D : Désinfection et nettoyage

Efficace pour les bassins sans êtres vivants

POUR UNE UTILISATION DANS LES FILTRES ET LES BASSINS

Bactéries d'activation

Elles apportent au filtre et au bassin le coup de pouce décisif qui est vital pour l'équilibre biologique de l'eau.

Les kits de test OASE vous donnent toujours un aperçu clair de la qualité de votre eau. Les problèmes qui surviennent peuvent ainsi être détectés à temps et des mesures correctives appropriées peuvent être prises avant que les poissons ou les plantes ne soient mis en danger.

KIT DE TEST OASE

QuickSticks 6 en 1



ANALYSE DE L'EAU

- **6 d'un coup** : Analyse rapide et simple des 6 principaux paramètres de l'eau
- **Bon rapport qualité-prix** : Suffisant pour l'analyse de 50 échantillons d'eau, soit 300 paramètres
- **Rapide** : Ne prend qu'une minute

Réf. art. 50570



BioKick

BACTÉRIES D'ACTIVATION POUR UNE UTILISATION DANS LES FILTRES ET LES BASSINS

- **Aide à l'activation** : Réveille la biologie du bassin dans le filtre au printemps
- **Booster de performance** : Micro-organismes actifs immédiatement pour une capacité de filtration optimale

Bassins jusqu'à max.	(m ³) 5,00	(m ³) 10,00	(m ³) 100,00
Réf. art.	43150 (F) 51277 (B)	43138 (F) 50295 (B)	50939



BioKick Fresh

BACTÉRIES D'ACTIVATION VIVANTES POUR UNE UTILISATION DANS LES FILTRES ET LES BASSINS

- **Aide à l'activation** : Réveille la biologie du bassin dans le filtre au printemps ou lors d'une mise en service
- **Par milliards** : Contient plus de 50 milliards de micro-organismes/g* (*au moment du remplissage)
- **Booster de performance** : Pleine performance du filtre de bassin en seulement 1 à 2 semaines

Bassins jusqu'à max.	(m ³) 10,00
Réf. art.	43145 (F) 50562 (B)



BioKick Premium

BACTÉRIES D'ACTIVATION HAUTEMENT CONCENTRÉES POUR UNE UTILISATION DANS LES FILTRES ET LES BASSINS

- **Nettoyage intégral** : Bactéries de filtration hautement concentrées, pour les systèmes de filtration fortement chargés en impuretés
- **Nous sommes légion** : Contient plus de 50 milliards de micro-organismes/g* (*au moment du remplissage)
- **Booster de performance** : Restaure la pleine capacité du filtre de bassin en quelques jours

Bassins jusqu'à max.	(m ³) 40,00
Réf. art.	75841

PRODUIT	BIOKICK	BIOKICK FRESH	BIOKICK PREMIUM
Nombre de bactéries (au moment du remplissage)	1 x 10 ⁷ /ml	1 x 10 ⁹ /ml	5 x 10 ¹⁰ /ml
Idéal pour	Bassins naturels	Bassins pour poissons avec population moyenne	Bassins à koïs
Capacité de filtration en	quelques semaines	1-2 semaines	quelques jours

SOUTENIR DE FAÇON IDÉALE LA BIOLOGIE DU BASSIN AVEC UN EFFET EN 2 PHASES



A : Améliorer la qualité de l'eau



Utilisation en toute sécurité

Dans le cas de l'élevage de poissons, les sphères DuoBoost peuvent être insérées dans un filet pratique.



Développement rapide du filtre biologique

Pour soutenir la biologie du bassin, les sphères DuoBoost peuvent être introduites directement dans le filtre.



La base pour une eau claire

Le soutien de la biologie du bassin et l'amélioration de la qualité de l'eau sont la base d'une eau saine.



78110 : Ø 5 cm



78111 / 78112 : Ø 2 cm

DuoBoost

TRAITEMENT EFFICACE DE L'EAU

- **La base pour une eau claire :** Influence positivement la biologie du bassin
- **Simple :** Placez le gel et la sphère directement dans le filtre ou le bassin ; si des poissons occupent votre bassin, utilisez le filet fourni à cet effet pour protéger la sphère
- **Pour tous les types de bassin :** Des oligo-éléments et des minéraux importants pour tous les types de bassins
- **Agit en 2 phases :** Application en deux phases : 1. Gel composé d'un liquide enzymatique et bactérien hautement actif pour la dégradation des résidus organiques, de l'ammonium et du nitrite, ainsi que pour l'activation de la biologie du filtre. 2. Sphère soluble d'un diamètre de 2 cm ou 5 cm, qui libère des oligo-éléments importants, des cosubstrats, des minéraux et de précieux additifs.

Bassins jusqu'à max.	(m ³) 20,00	(m ³) 30,00	(m ³) 90,00
Réf. art.	78110	78111	78112

INFOS

Le produit DuoBoost a été spécialement conçu pour soutenir la biologie du bassin. Il offre deux phases actives coordonnées :

La **première phase active** est assurée par un **gel** à verser directement dans le bassin ou le filtre. Il se compose d'un liquide enzymatique et bactérien hautement actif qui élimine la saleté organique, l'ammonium et le nitrite tout en activant le filtre biologique.

La **deuxième phase active** est assurée par une **sphère** de 2 cm ou 5 cm de diamètre qui se dissout avec le temps et contient des oligo-éléments, des cosubstrats, des minéraux et des additifs de grande valeur qui pourraient difficilement parvenir dans un bassin artificiel.

Le **traitement** avec DuoBoost peut être répété plusieurs fois par an si nécessaire. Les deux phases constituent la base d'une eau claire et saine, ainsi que d'une excellente biologie du bassin. Cependant, pour clarifier une eau rendue verte par les algues, vous devez utiliser un clarificateur UVC.

BASE DE STABILISATION DE L'EAU

Traitement de l'eau



Optipond

STABILISE LES PARAMÈTRES CLÉS DE L'EAU

- **Traitement de l'eau** : Prépare l'eau de puits ou de pluie douce de manière appropriée
- **Complément** : Ajoute les minéraux et macro-éléments indispensables
- **Action immédiate** : Aide à résoudre les problèmes aigus causés par un excès d'ammoniac, de nitrites ou de métaux lourds dans le bassin

Bassins jusqu'à max.	(m ³) 5,00	(m ³) 50,00
Réf. art.	43149 (F) 50557 (B)	50558



Safe&Care

TRAITEMENT DE L'EAU AVEC PROTECTION DES MUQUEUSES

- **Traitement de l'eau** : Prépare l'eau de remplissage en fonction du poisson et des biotopes
- **Élimination** : Lie les métaux lourds et élimine le chlore immédiatement et de manière fiable
- **Bon pour les poissons** : Prévient l'irritation des muqueuses et renforce les branchies
- **Pas de stress** : Réduit le niveau de stress des poissons grâce aux complexes vitaminés

Bassins jusqu'à max.	(m ³) 10,00
Réf. art.	43151 (F) 50563 (B)



BioKick Care

ENTRETIEN BIOLOGIQUE DU BASSIN

- **Activateur** : Revitalise l'eau du bassin grâce à des souches de bactéries particulièrement concentrées
- **Eau claire** : Crée une eau de bassin durablement saine et très claire et assure ainsi une bonne visibilité même en profondeur
- **Amplificateur de couleurs** : Ces minéraux naturels favorisent les couleurs somptueuses des poissons
- **Probiotique** : De précieux probiotiques renforcent le système immunitaire et le bien-être des poissons

Bassins jusqu'à max.	(m ³) 5,00	(m ³) 50,00
Réf. art.	43155 (F) 51283 (B)	51288

SANS PROBLÈME

SediFree

EFFICACE CONTRE LA VASE

- Contient des bactéries très performantes pour la décomposition des dépôts de boues organiques
- Accélère la décomposition des boues de manière très efficace, grâce à l'action de 2 composants
- Agit de manière naturelle
- Prévient de manière ciblée : envasement et turbidité

Bassins jusqu'à max.	(m ³) 5,00	(m ³) 100,00
Réf. art.	43143 (F) 50560 (B)	50561



OxyPlus

AUGMENTE LA TENEUR EN OXYGÈNE

- Prévient la formation de gaz toxiques
- Action immédiate
- Action rapide en cas de manque d'oxygène, par exemple en cas de prolifération d'algues ou d'intoxication par les nitrites
- Favorise l'autonettoyage biologique. Élimine la coloration brune de l'eau

Bassins jusqu'à max.	(m ³) 10,00
Réf. art.	43153 (F) 50559 (B)



INFOS

Le déchlorinateur permet d'assainir de manière fiable l'eau du robinet chargée de chlore. Idéal pour remplir des bassins et des aquariums.



Réf. art. : 48790



B : Lier les nutriments



PondLith

PROTECTION CONTRE LES ALGUES

- **Très propre** : Zéolite naturelle la plus fine, taille des grains 5-10 mm. Dans un sachet de matériau de filtration pratique
- **Haute performance** : Matériau filtrant particulièrement puissant pour la décomposition des composés azotés
- **Solution de secours** : Solution à action rapide en cas d'excès d'ammonium
- **C'est parti** : Un soutien idéal pour votre filtre pendant la phase d'activation
- **Privées de dessert** : Prive les algues de nutriments importants

Bassins jusqu'à max. (m³) 2,50
 Réf. art. 43147 (F)
 54049 (B)



PhosLess Direct

PROTECTION CONTRE LES ALGUES LIAISON DES NUTRIMENTS

- **Principe chimique actif** : Élimine physiquement le phosphate, substance nutritive des algues
- **Élimine les mauvaises odeurs** : Fixe efficacement le sulfure d'hydrogène avant que les odeurs fétides ne se développent
- **Solution de secours** : Une solution rapide en cas de taux de phosphates élevés

Bassins jusqu'à max. (m³) 10,00 (m³) 100,00
 Réf. art. 43148 (F) 51287
 51284 (B)



AquaHumin

ÉLIMINATION NATURELLE DES NUTRIMENTS

- **Substances humines** : Tourbe spéciale pour les bassins de jardin
- **Utile** : Livré dans un filet pratique
- **Effet protecteur** : Prévention physique des algues

Bassins jusqu'à max. (m³) 10,00
 Réf. art. 53759



PhosLess

PROTECTION BIOLOGIQUE

- **Élimination** : Fixe immédiatement et de manière fiable le chlore et les métaux lourds tels que le cuivre, le plomb ou le zinc
- **Diffusion constante** : Existe aussi en recharges pratiques
- **Duo-Tec** : Particulièrement efficace, grâce aux deux composants actifs
- **Solution permanente** : Élimine efficacement les phosphates à long terme
- **Principe physique actif** : Élimine physiquement le phosphate, substance nutritive des algues

Bassins jusqu'à max. (m³) 40,00 (m³) 40,00
 Réf. art. 36981 57477

Fixer le phosphate à la perfection avec PhosLess Flow 3000 Cartouches



PhosLess Flow 3000

ÉLIMINATION DES PHOSPHATES

- Un départ idéal en cas de concentrations de phosphate > 0,2 mg/l.
- Capacité de liaison : 90 g PO₄³⁻
- Prépare le bassin à l'utilisation du PhosLess PowerFlow

Réf. art. 48792

PhosLess Power Flow 3000

ABSORBEUR HAUTEMENT RÉACTIF

- Réduit la teneur en phosphate bien en dessous du minimum requis par les algues
- Recommandé pour une utilisation durable à partir de valeurs < 0,2 mg/l.
- Capacité de liaison : jusqu'à 150 g PO₄³⁻
- Pour les bassins jusqu'à 75 m³, cela suffit la plupart du temps pour une saison de baignade

Réf. art. 48791

Secure Flow 3000

PRÉFILTRE POUR PHOSLESS FLOW

- Perles de verre faciles à rincer
- Nécessaire en cas d'absence d'accès à une eau préfiltrée

Réf. art. 48793

CONTRIBUE À LA CLARTÉ DE L'EAU DU BASSIN

C : Éliminer les algues



PondClear*

**PERMET D'OBTENIR UNE
EAU LIMPIDE**

- Rend les bassins troubles à nouveau clairs
- Fonctionne de manière fiable même contre les impuretés les plus fines qui ne peuvent plus être filtrées
- Vous aide à éliminer les phosphates en toute sécurité

Bassins jusqu'à max.	(m ³) 10,00	(m ³) 100,00
Réf. art.	43140 (F) 50552 (INT)**	50555**



ALGo Universal*

DESTRUCTEUR D'ALGUES EFFICACE

- Solution puissante contre les types d'algues les plus courantes, tels que les algues filiformes, les algues maculées et les algues brunes
- Ralentit efficacement le métabolisme des algues
- Réduit significativement la formation de nouvelles algues

Bassins jusqu'à max.	(m ³) 10,00	(m ³) 100,00
Réf. art.	43137 (F) 50542 (B)	50545



ALGo Direct*

**AGIT RAPIDEMENT CONTRE LES
ALGUES FILAMENTEUSES**

- Par contact direct
- Idéal pour les invasions localisées, par exemple dans les ruisseaux
- Inclus : un test rapide de KH, pour une application sûre
- Convient également pour une utilisation dans les bassins

Bassins jusqu'à max.	(m ³) 10,00	(m ³) 100,00
Réf. art.	43139 (F) 50546 (B)	50549



ALGo Greenaway*

POUR UN BASSIN CLARIFIÉ

- Détruit efficacement les algues flottantes, qui sont la cause de l'eau verte
- La véritable alternative à l'abandon face à l'infestation par les algues vertes et bleues
- Utilisation très simple. Produit biocide contrôlé et à l'utilisation approuvée

Bassins jusqu'à max.	(m ³) 10,00
Réf. art.	43142 (F) 40235 (B)

ESPÈCES D'ALGUES COMMUNES DANS LES BASSINS DE JARDIN



Algues filamenteuses

Recommandation : ALGo Universal* et ALGo Direct*



Algues flottantes

Recommandation : PondClear* et ALGo Greenaway*



Algues rouges

Recommandation : ALGo Universal*



Diatomées

Recommandation : ALGo Universal* et ALGo Direct*



Algues bleues

Recommandation : ALGo Greenaway* et ALGo Direct* + hygiène complète du bassin

*** Ne se commercialise pas en Belgique

RECOMMANDATION

De nombreux produits AquaActiv sont également disponibles en gros conditionnements particulièrement intéressants.



D : Désinfection et nettoyage



AlGo Fountain*

PROTECTION CONTRE LES ALGUES POUR LES JEUX D'EAU

- **Zéro souci** : Grâce à un effet durable
- **Intérieur, extérieur** : Préserve la fraîcheur et la clarté des fontaines et autres jeux d'eau décoratifs
- **Action immédiate** : pour le grand contre les algues, la formation d'odeurs et les dépôts glissants
- **Anti-calcaire** : Empêche les dépôts calcaires

Bassins jusqu'à max. (m³) 0,20 (m³) 10,00
 Réf. art. FR 43144 (F)/51278*** 40234***

OxyPool*

PROTECTION DE BASSIN SANS CHLORE

- **Grand tri** : Élimine de manière fiable les algues et les bactéries, et prévient la formation de champignons, sans chlore
- **Polyvalent** : Convient pour les eaux sans animaux, par exemple les piscines, les fontaines décoratives, les fontaines ou les bassins
- **Sans germes** : Propriétés désinfectantes

Bassins jusqu'à max. (m³) 100,00
 Réf. art. 88252***

PumpClean

NETTOYEZ VOS ÉQUIPEMENTS DE BASSIN EN UN CLIN D'ŒIL

- **Efficace** : Nettoie les équipements de bassin tels que les pompes, les crépines, les verres quartz, etc.
- **Nickel chrome !** Élimine le calcaire et les autres dépôts de manière fiable
- **Concentré** : Produit 10 l de solution nettoyante
- **Longue durée** : Prolonge considérablement la durée de vie de votre pompe de bassin

Réf. art. 43146 (F)/40242 (B)

*** Ne se commercialise pas en Belgique



LE PRODUIT ADAPTÉ À CHAQUE SAISON

Entretien des bassins avec AquaActiv



Printemps

NETTOYER L'EAU, ACTIVER LA BIOLOGIE DU BASSIN ET LIER LES SUBSTANCES NUTRITIVES POUR LE DÉBUT DE LA SAISON

- Soins de base **OptiPond** pour des conditions d'eau optimales
- L'activateur de filtre **BioKick** donne un coup de fouet à la biologie du filtre
- **PondLith Zeolith** réduit l'ammonium ou les nitrites pendant la phase de démarrage
- Les **QuickSticks** et le **kit d'analyse de l'eau** permettent de contrôler les valeurs de l'eau
- **PhosLess** réduit les phosphates et aide à prévenir l'apparition des algues
- **SediFree** réduit les dépôts au fond. Idéal en combinaison avec un PondoVac
- Les **traitements pour les poissons** sont un remède aux maladies des poissons



Été

QUI DIT ÉTÉ, DIT SOUVENT APPARITION D'ALGUES

- Lutter efficacement contre les algues en trois étapes grâce au programme **AquaActiv A-B-C anti-algues**
- Empêcher la croissance des algues avec **AquaHumin**
- **OptiPond** compense le bilan minéral et empêche ainsi les variations dangereuses du pH
- **Safe&Care** prépare l'eau du robinet pour les bassins
- **OxyPlus** lutte contre le manque d'oxygène dû à la prolifération des algues par temps chaud



Automne

POUR LE GRAND NETTOYAGE AVANT L'HIVER

- Aspirer les restes de plantes mortes, les impuretés et la vase avec **PondoVac**
- **SediFree** aide à la dégradation des boues
- **BioKick Care** optimise la valeur de l'eau
- **OptiPond** empêche les variations de pH

Hiver

UN TEMPS DE REPOS POUR LE BASSIN ET SES HABITANTS

- **PumpClean** nettoie et entretient les équipements de bassin
- Les cartouches filtrantes **PhosLess** empêchent l'apparition des algues filamenteuses à la nouvelle saison
- Les **QuickSticks** et le **kit d'analyse de l'eau** permettent de contrôler les valeurs de l'eau, surtout si les poissons sont nourris pendant l'hiver



Traitement pour poissons AquaActiv



Universal**

CONTRE LES MALADIES LES PLUS FRÉQUENTES DES POISSONS DE BASSIN

Champ d'application

- Diagnostic peu clair
- Infections mixtes
- Pour la prévention des maladies
- Infections bactériennes
- Parasites unicellulaires (protozoaires)
- Maladies fongiques

Symptômes

- Dépôts blanchâtres, jaunes et visqueux
- Dépôts cotonneux
- Ulcères, plaies, inflammations
- Étourdissement apparent
- Perte de peau et d'écaillés
- Taches de sang

Bassins jusqu'à max.	(m ³) 10,00	(m ³) 100,00
Réf. art.	50564	50297

1 AntiParasit**

CONTRE LES PARASITES UNICELLULAIRES

Champ d'application

- Parasites unicellulaires (protozoaires) tels que les chilodonelles (Costia, Trichodina, Chilodonella), la maladie des points (Ichthyophthirius)
- Maladie du velours (oodinium)
- Cryptobia
- Maladies bactériennes associées

Symptômes

- Revêtements de type velours, gris blanc à foncé
- Pois blancs
- Branchies décollées
- Augmentation de l'activité respiratoire
- Frottement sur les objets
- Nageoires collées
- Apathie et amaigrissement

Bassins jusqu'à max.	(m ³) 10,00	(m ³) 100,00
Réf. art.	50565	50928

2 AntiPilz**

CONTRE LES INFECTIONS FONGIQUES

Champ d'application

- Maladies fongiques (Dermocystidium)
- Moisissures (Saprolegnia)
- Maladies bactériennes associées
- Remarque : Les infections fongiques sont fréquentes
- sur les zones de peau blessées

Symptômes

- Dépôt cotonneux sur les branchies, le corps et les nageoires
- Dépôt blanchâtre marron sur les plaies

Bassins jusqu'à max.	(m ³) 10,00	(m ³) 100,00
Réf. art.	50566	50929



Laboratoire
pharmaceutique/fabricant :

**Aquarium
Münster**

Fish like us






1 Maladie parasitaire



2 Infection fongique




4 Poux de la carpe



1 Maladie parasitaire



3 Infection bactérienne



4 Vers ancrés



Les illustrations sont soumises aux droits d'auteur suivants :
©1 Dr. Achim Bretzinger; ©2 Dr. Gerald Bassleer

3 AntiBakterien**

CONTRE LES INFECTIONS BACTÉRIENNES INTERNES ET EXTERNES

Champ d'application

Infections bactériennes internes et externes telles que

- l'hydropisie (Aeromonas, Pseudomonas)
- la myxobactériose (columnaris)
- la pourriture des nageoires (myxobactéries)
- la maladie des trous (Aeromonas, Pseudomonas)
- les streptocoques
- ou des blessures inflammées

Symptômes

- Perte de peau et d'écailles
- Gonflements, rougeurs
- Ouvertures, plaies ouvertes, abcès
- Nageoires endommagées, écailles dressées
- Lenteur, mouvements accélérés
- Étourdissement, muscles crispés
- Taches foncées
- Ventre gonflé

Bassins jusqu'à max.	(m ³) 10,00	(m ³) 100,00
Réf. art.	50568	50931

4 AntiArgulus**

**SUBSTANCE ACTIVE :
DIFLUBENZURON
CONTRE LES POUX DE CARPES**

Champ d'application

- Poux de carpes (Argulus)
- Vers ancrés (Lernaea)
- Cancer des branchies (Ergasilus)

Symptômes

- Poux de carpes, vers ancrés, sangsues (visible à l'œil nu)
- Fort frottement sur les objets
- Apathie et amaigrissement

Bassins jusqu'à max.	(m ³) 10,00	(m ³) 100,00
Réf. art.	50567	50936

CONSEIL

NOTRE CONTACT EN CAS DE DIFFICULTÉS

Dr. Achim Bretzinger,
89415 Lauingen
Dr. Sandra Lechleiter,
75305 Neuenbürg

Médicaments en vente libre conformément au §60 de la loi allemande sur les médicaments (AMG).

* Normes de qualité GMP (Good Manufacturing Practice - garantit des contrôles physiques, chimiques et microbiologiques permanents depuis la réception des matières premières jusqu'à la fabrication du produit).

** Les produits Universal, AntiParasit, AntiPilz, AntiBakterien et AntiArgulus sont des médicaments en vente libre conformément au §60 de la loi allemande sur les médicaments (AMG).

Systemes de commande et éclairage connectés pour le jardin





Pour obtenir des informations supplémentaires, consultez le site www.oase.com/fr/jardin-et-eclairage

90 Conseils

- 90 **CONCEPT D'ÉCLAIRAGE DU JARDIN**
- 92 **OASE CONTROL**
- 94 **LUNAQUA CONNECT**

102 Projecteurs à LED

- 102 **LUNAQUA TERRA LED**
- 102 **LUNALED**
- 103 **LUNAQUA POWER LED**
- 103 **PROFILUX GARDEN LED RGB**
- 104 **LUNAQUA CLASSIC LED**
- 104 **LUNAQUA 3 LED**
- 106 **LUNAQUA POWER LED XL**

107 Systèmes de commande pour le jardin

- 107 **GARDEN CONTROLLER CLOUD**
- 108 **INSCENIO FM-MASTER CLOUD**
- 109 **INSCENIO**

Conseils pour une mise en scène optimale de votre jardin



Pour aménager la lumière dans son propre jardin, il est essentiel de bien la planifier. OASE propose aux propriétaires de jardins une multitude de possibilités pour donner un charme particulier à leur écrin de verdure domestique grâce à des effets de lumière judicieusement agencés. L'avantage de la gamme d'éclairage OASE : L'installation est très simple et l'effet tout à fait impressionnant. Nous vous aidons volontiers à décider quel projecteur de la série OASE LunAqua

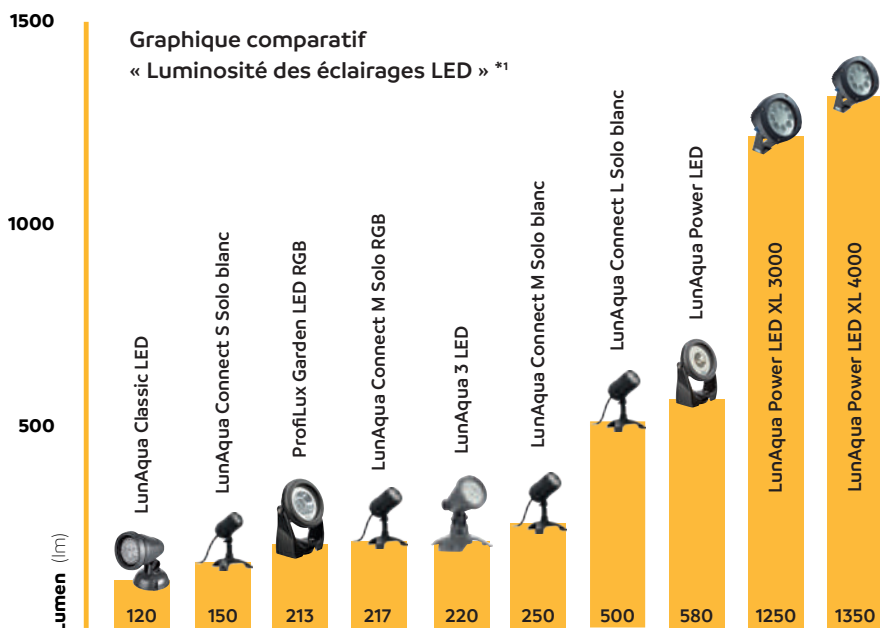
est le plus approprié pour une mise en scène optimale de votre jardin. À cette fin, vous pouvez comparer ici tous les modèles dans une série de photos. La particularité de ces illustrations : Afin de pouvoir évaluer l'effet lumineux des différents projecteurs, chacun d'entre eux est utilisé dans une perspective identique, à 70 cm du mur. Comparez, choisissez et transformez ensuite votre bassin en un havre de paix magique et lumineux.

CONSEIL

SOURCES D'ALIMENTATION

Des sources d'alimentation en nombre suffisant dans les parties appropriées du jardin facilitent l'installation de la lumière. Les FM-Master télécommandables (page 100) sont particulièrement pratiques dans ce cas. Ils permettent le réglage simple de votre éclairage depuis votre terrasse. Le Garden Controller Cloud révolutionnaire permet même une commande pratique par application depuis votre smartphone ou votre tablette.

N'hésitez pas à l'essayer !



BON À SAVOIR

IL Y A UNE DIFFÉRENCE ENTRE LES WATTS ET LA PUISSANCE

Nombreux sont ceux qui, par expérience, connaissent par exemple la puissance lumineuse d'une ampoule à incandescence classique de 25 W. Les nouvelles lampes LED économes en énergie n'ont pas ce rapport entre consommation d'énergie et luminosité. Pour comparer la luminosité de différentes lampes, le flux lumineux (indiqué en « lumen ») est donc un paramètre de différenciation important. Par exemple : la luminosité de notre lampe LunAqua Power LED équivaut approximativement à une lampe à incandescence de 50 watts avec 580 lumens. Pour obtenir cette luminosité, elle ne consomme que 5,8 W. Pour les autres éclairages, voir le graphique comparatif à gauche.

*Plus d'informations sur la classe d'efficacité énergétique à la page 128.

ALLUMEZ, ÉTEIGNEZ ET CONTRÔLEZ EN TOUTE SÉRÉNITÉ,
OÙ QUE VOUS SOYEZ !

OASE Control



Que vous soyez en vacances ou en voyage, chez vous dans votre canapé ou dans une chaise longue : commandez la technologie de votre jardin et de l'ensemble de vos bassins, du filtre à l'éclairage, grâce au système connecté OASE Control. Soyez informé de l'état de vos appareils à tout moment et en tout lieu via un message push pour répondre immédiatement à vos besoins. Découvrez une toute nouvelle dimension de confort et de détente.

Qu'il s'agisse de la puissance de la pompe, du processus de rinçage du filtre ou de la hauteur des jets d'eau, toutes les fonctions des appareils qui commandent le bassin et compatibles avec le système EGC sont facilement réglables via un smartphone. Si nécessaire, la version Cloud du système vous permet également de vérifier les paramètres importants comme la température de l'eau et de consulter des analyses pratiques sur les fonctions de filtrage.

Une réaction rapide à tout moment, où que vous soyez : les systèmes InScenio FM-Master ou Garden Controller peuvent également être connectés au réseau domestique en toute simplicité. Autre avantage de la version Cloud : la possibilité de surveiller vos installations où que vous soyez. Au travail, en voyage d'affaires ou en vacances, en cas de dysfonctionnement ou d'anomalie, vous êtes immédiatement avertis par e-mail. Vous pouvez ainsi à tout moment réagir de manière adaptée. Vous pouvez ainsi être totalement détendus, et ce, où que vous vous trouviez.

Téléchargez gratuitement dès maintenant l'application OASE Control.



TÉLÉCHARGER L'APPLICATION MAINTENANT

App Store



TÉLÉCHARGER L'APPLICATION MAINTENANT

Google Play

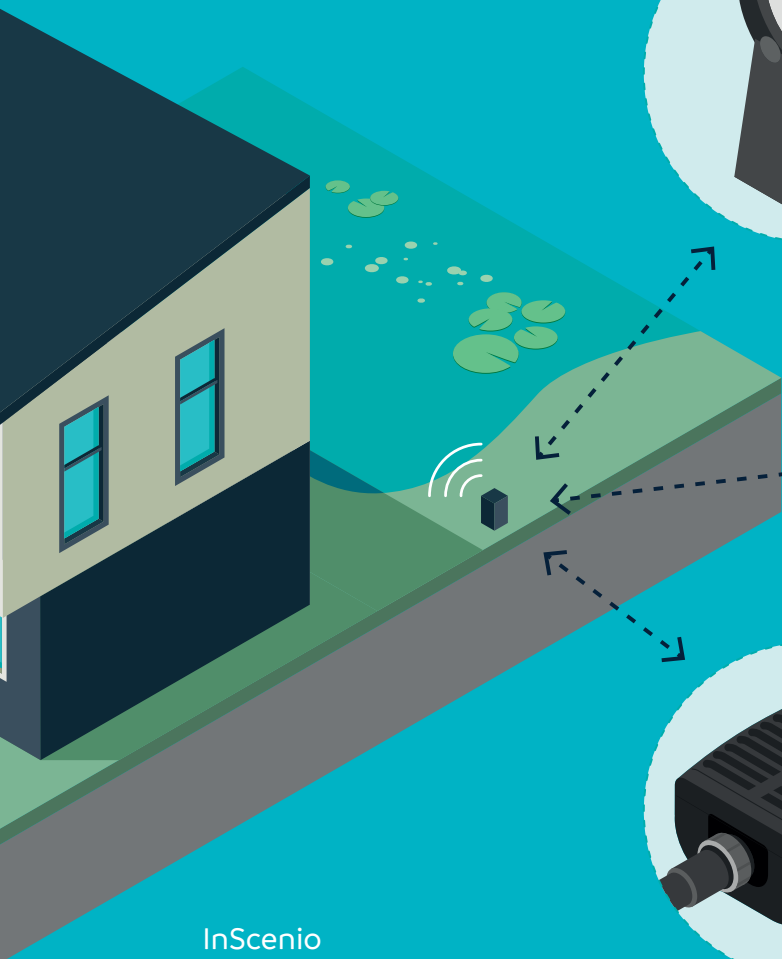


Vous trouverez de plus amples informations, y compris les conditions d'utilisation, sur : www.oase.com/fr/oase-control


Smart Home : Smart Relaxing

Tirez parti de notre savoir-faire pour réaliser vos idées et concrétiser vos créations.





ProfiLux Garden LED
(> consulter la page 103)



ProfiClear Premium
(> consulter la page 43)



AquaMax Eco Premium
(> consulter la page 26)

AquaMax Eco Expert
(> consulter la page 28)

AquaMax Eco Titanium
(> consulter la page 29)

InScenio
FM-Master/Garden
Controller
(> à partir de la page 108)

LunAqua Connect : l'éclairage sur mesure

Ce système d'éclairage universel pour bassin et jardin offre une grande souplesse d'utilisation pour l'éclairage des bassins, des jeux d'eau, des plates-bandes, des haies et des bâtiments.



Système modulaire

Le système LunAqua Connect est un concept modulaire extensible à tout moment. Vous pouvez démarrer soit avec l'un des trois kits, soit avec des composants individuels, selon le domaine d'utilisation et le résultat souhaité. Grâce aux câbles de rallonge, à l'alimentation et aux distributeurs à 3 voies, vous pouvez amener la lumière exactement là où vous en avez besoin dans le jardin et le bassin. Vous pouvez également rajouter par la suite une fonction de commande connectée via le contrôleur LunAqua Connect.



Lumière RVB, lumière blanche ou les deux !

Les éclairages RVB et blancs se targuent d'un indice de protection IP68 et conviennent ainsi à une utilisation durable sous l'eau et hors de l'eau. En outre, ils peuvent être commandés très facilement via le contrôleur OASE Switch et l'application OASE Switch via un smartphone ou une tablette. Chaque contrôleur dispose de 2 sorties pour les éclairages blancs et d'une sortie pour les éclairages RVB.



Commande connectée

Les spots blancs peuvent être utilisés simplement via un bloc d'alimentation ou être commandés par un contrôleur via l'application OASE Switch. Un contrôleur est requis pour les spots RVB. Il est possible grâce à l'application de varier l'intensité des éclairages blancs, de sélectionner les couleurs des éclairages RVB et de définir des configurations de temps pour les deux types d'éclairage.




Connectiques pour éclairages blancs et RVB

Les connectiques affichent quant à elles l'indice de protection IP67 permettent une immersion temporaire (par exemple, en cas d'averse, dans des flaques d'eau ou pour être enterrées dans des parterres).

LunAqua Connect – Step by Step

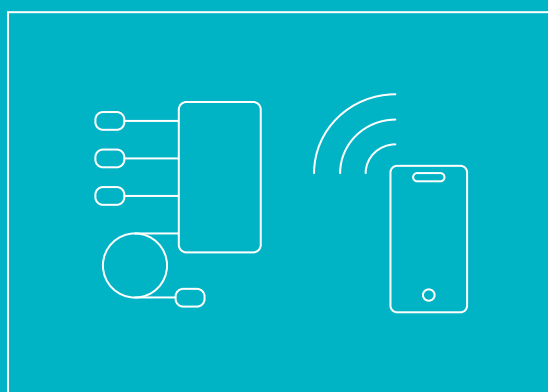
Guide pas-à-pas pour l'installation de notre système d'éclairage adapté au jardin et au bassin

1. Spots



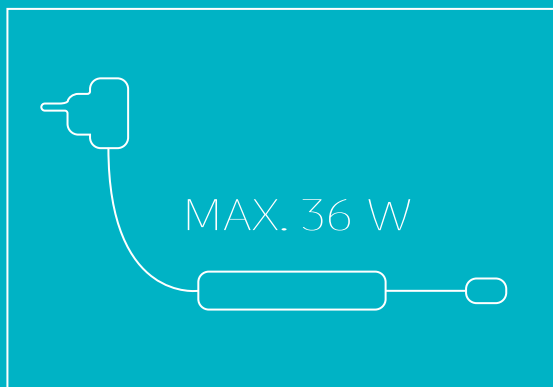
Sélectionner les spots adaptés à l'aide du schéma des différents usages des LunAqua Connect (consulter les pages 96/97).

2. Commande connectée en option



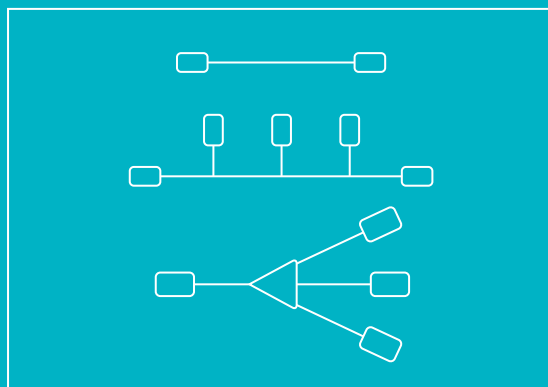
Ajouter le contrôleur OASE Switch disponible en option (obligatoire pour les luminaires RVB).

3. Bloc d'alimentation 36 W



Ajouter un bloc d'alimentation (max. 36 W de consommation d'énergie pour tous les spots raccordés au total)

4. Accessoires (en option)



Sélectionner des accessoires parmi les câbles de rallonge de 5 m et 10 m avec quatre sorties et les distributeurs à 3 voies (pour spots blancs et RVB respectivement)

Domaines d'application

Le système LunAqua Connect permet un éclairage toujours adapté pour tous les usages dans le jardin, que ce soit sous l'eau ou en dehors.




Conseil : les objets de grande taille sont mieux éclairés de bas en haut. En fonction de l'effet souhaité, cela vaut la peine de tester la distance idéale entre le luminaire et l'objet, quitte à l'éloigner légèrement si nécessaire.

Buissons

Utilisation	Petits buissons jusqu'à 0,5 m de hauteur
Éclairage adapté	LunAqua Connect S
Utilisation	Grands buissons jusqu'à 1 m
Éclairage adapté	LunAqua Connect M

Arbres

Utilisation	Petit arbre jusqu'à 2 m de hauteur
Éclairage adapté	LunAqua Connect M (au moins 2 luminaires)
Utilisation	Arbre de taille moyenne jusqu'à 5 m de hauteur
Éclairage adapté	LunAqua Connect L (au moins 2 luminaires)




Bassins et plans d'eau

Utilisation	Zones d'eau peu profondes et plus profondes des bassins et plans d'eau
Éclairage adapté	LunAqua Connect S, LunAqua Connect M


Ruisseaux

Utilisation	Ruisseaux, fontaines de roche ou cascades
Éclairage adapté	LunAqua Connect S, LunAqua Connect M



Allées

Utilisation	Des allées sûres grâce à l'éclairage des bordures
Éclairage adapté	LunAqua Connect S



Bâtiments et abris de jardin

Utilisation	Éclairage mural Jusqu'à env. 1,50 m de hauteur
Éclairage adapté	LunAqua Connect M
Utilisation	Éclairage mural Jusqu'à env. 3 m de hauteur
Éclairage adapté	LunAqua Connect L

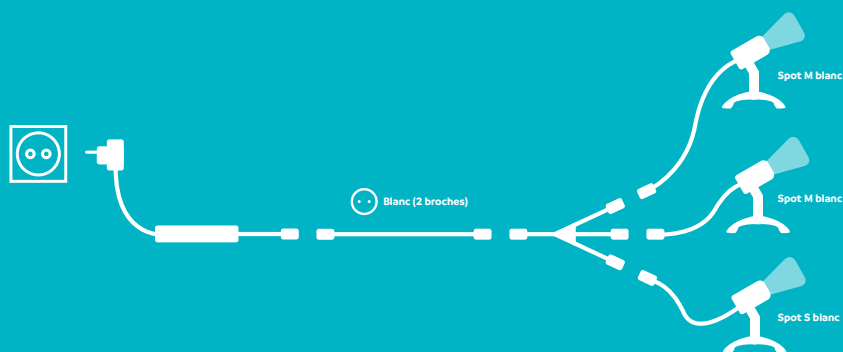


Décorations de jardin

Utilisation	Sculptures, décorations, objets architecturaux Jusqu'à 0,5 m de hauteur
Éclairage adapté	LunAqua Connect S
Utilisation	Jusqu'à 2 m de hauteur
Éclairage adapté	LunAqua Connect M

Exemples de combinaisons

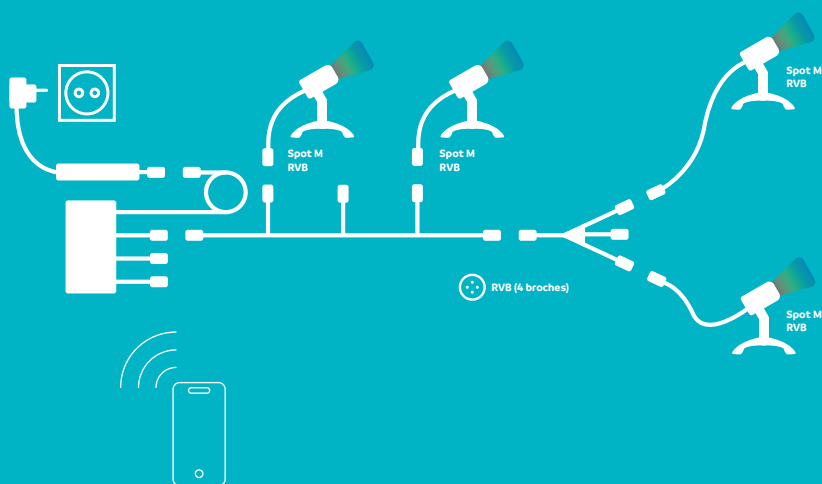
Le système LunAqua Connect s'adapte de manière flexible à votre jardin : grâce à sa vaste gamme de câbles et de distributeurs, il est extensible à tout moment, que ce soit avec ou sans commande via le contrôleur et l'application OASE Switch.



Exemple 1 : Spots blancs sans commande

- 1 × LunAqua Connect Spot S (consommation énergétique 2,5 W)
- 2 × LunAqua Connect Spot M (consommation énergétique 2 × 4 W)
- 1 distributeur 3 voies LunAqua Connect
- 1 LunAqua Connect
- Câble de rallonge 5 m blanc
- 1 bloc d'alimentation LunAqua Connect 36 W

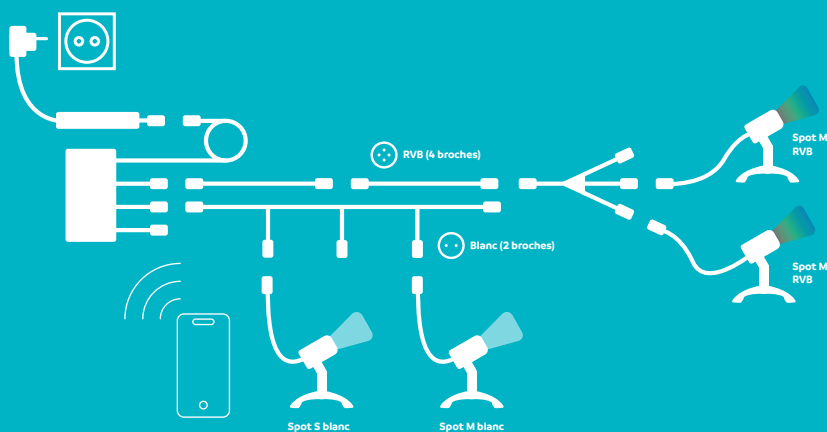
Total de consommation énergétique des spots :
 $2,5\text{ W} + 4\text{ W} + 4\text{ W} = 10,5\text{ W} < 36\text{ W}$ ✓



Exemple 2 : Spots RVB (commande obligatoire)

- 4 × spots RVB LunAqua Connect M (consommation énergétique 4 × 7,5 W)
- 1 distributeur 3 voies LunAqua Connect
- 1 câble de sortie LunAqua Connect 10 m RVB
- 1 contrôleur OASE Switch LunAqua Connect
- 1 bloc d'alimentation LunAqua Connect 36 W

Total de consommation énergétique des spots :
 $7,5\text{ W} + 7,5\text{ W} + 7,5\text{ W} + 7,5\text{ W} = 30\text{ W} < 36\text{ W}$ ✓



Exemple 3 : Spots blancs et RVB dans un système (commande obligatoire)

- 2 spots RVB LunAqua Connect M (consommation énergétique 2 × 7,5 W)
- 1 spot blanc LunAqua Connect S (consommation énergétique 2,5 W)
- 1 spot blanc LunAqua Connect M (consommation énergétique 4 W)
- 1 distributeur 3 voies RVB LunAqua Connect
- 2 câbles de rallonge 5 m RVB
- 1 câble de sortie 10 m blanc
- 1 contrôleur OASE Switch LunAqua Connect
- 1 bloc d'alimentation LunAqua Connect 36 W

Total de consommation énergétique des spots :
 $7,5\text{ W} + 7,5\text{ W} + 4\text{ W} + 2,5\text{ W} = 21,5\text{ W} < 36\text{ W}$ ✓

Exemple d'utilisation d'un système LunAqua Connect pour le jardin et le bassin

i COMBIEN DE SPOTS PAR INSTALLATION ?

Le nombre total de spots connectés au bloc d'alimentation 36 W ne doit pas dépasser une consommation énergétique de 36 W. Si la consommation énergétique de 36 W est dépassée, il faudra utiliser un autre bloc d'alimentation et, le cas échéant, un autre contrôleur pour installer un deuxième ensemble.

COMMANDE CONNECTÉE

Avec le contrôleur LunAqua Connect, il est possible de commander des spots blancs ou RVB via un smartphone ou une tablette équipés de l'application OASE Switch, jusqu'à 40 m de distance du contrôleur.

UN CÂBLE ADAPTÉ À CHAQUE SITUATION

Le câble de sortie de 10 m doté de 4 sorties permet de placer facilement des luminaires le long des parterres de fleurs, des haies ou sur le bord d'une allée.

RACCORDEMENT DIRECT À UNE PRISE DE COURANT

Pour les spots blancs, il n'est pas obligatoire d'utiliser une commande via un contrôleur LunAqua Connect. En effet, les spots peuvent également être alimentés via un bloc d'alimentation, des câbles de rallonge à 2 pôles et des distributeurs adaptés. Il est cependant possible d'ajouter un contrôleur à tout moment pour faire varier l'intensité des spots via l'application OASE Switch ou pour utiliser la programmation.

RALLONGE

Chaque ligne du contrôleur ou du bloc d'alimentation peut être prolongée à volonté (jusqu'à 100 m par ligne) pour atteindre les coins les plus reculés du jardin.

CONNECTIQUE IP67*

Grâce à un système de branchement robuste, les câbles et les connecteurs résistent sans problème aux averses de pluie, à un bain dans une flaque d'eau et peuvent aussi être enterrés.

SPOTS IP68

Les spots LunAqua Connect sont tous conçus pour un fonctionnement durable sous l'eau, que ce soit dans un bassin, dans une zone d'eau peu profonde ou pour éclairer des jeux d'eau.

*IP67 Convient pour une immersion temporaire sous l'eau.

LunAqua Connect Starter Set Contrrollable



- **Tout est inclus** : kit complet composé de 1 spot M blanc et 1 spot M RVB, un contrôleur OASE Switch et un bloc d'alimentation 36 W
- **Excellente qualité de lumière** : un indice de rendu des couleurs élevé (plus de 90) garantit un éclairage naturel et intense avec des couleurs éclatantes
- **Connectée** : variation d'intensité, sélection de couleurs et minuteur facilement contrôlables via le contrôleur et l'application OASE Switch pour smartphone ou tablette^{*3}
- **RVB, blanc ou les deux** : luminaires RVB et blancs dans un seul système contrôlable via le contrôleur ou l'application OASE Switch, et extensible à tout moment (2 lignes blanc, une ligne RVB par contrôleur)

PRODUIT	LUNAQUA STARTER SET CONTROLLABLE
Dimensions (Ø x h)	61 x 98 mm
Tension nominale (primaire, secondaire)	230 V CA/24 V CC
Consommation d'énergie du spot	spot M 4 W, spot M RVB 7,5 W
Classe d'efficacité énergétique du spot	G
Garantie (+ extension de garantie) ^{*5, *131}	2 + 1 ans
Flux lumineux	250 lm / 217 lm
Réf. art.	74350

^{*3} Configuration du système : Pour utiliser l'application sur des appareils mobiles, iOS 12.5 (Apple), Android version 7.0 ou une version ultérieure est nécessaire.

Accessoires LunAqua Connect



PRODUIT	CONTRÔLEUR OASE SWITCH LUNAQUA CONNECT	BLOC D'ALIMENTATION 36 W LUNAQUA CONNECT	CÂBLE DE RALLONGE LUNAQUA CONNECT 5 M BLANC	CÂBLE DE RALLONGE LUNAQUA CONNECT 5 M RVB	CÂBLE DE SORTIE LUNAQUA CONNECT 10 M BLANC	CÂBLE DE SORTIE LUNAQUA CONNECT 10 M RVB	DISTRIBU- TEUR 3 VOIES LUNAQUA CONNECT BLANC	DISTRIBU- TEUR 3 VOIES LUNAQUA CONNECT RVB
Longueur du câble électrique	0,1 m		5,00 m		10,00 m		0,1 m	-
Section du câble	1 mm ² (blanc), 0,75 mm ² (RVB),		2 x 1 mm ²	4 x 0,75 mm ²	2 x 1 mm ²	4 x 0,75 mm ²	2 x 1 mm ²	4 x 0,75 mm ²
Matériau	-		H05RNF				Plastique	
Tension nominale	230 V CA/24 V CC							
Indice de protection	(contrôleur) IP44, (branchement) IP67, (bloc d'alimentation) IP67		IP67 ^{*2}					
Poids net	0,9 kg	0,20 kg	0,383 kg	0,474 kg	0,832 kg	1,115 kg	0,088 kg	0,047 kg
Garantie ^{*5, *131}	2+1		2 + 1					
Réf. art.	87032	90467	87037	74351	87511	74356	87039	87038

LUNAQUA CONNECT - LE SYSTÈME MODULAIRE POUR LE BASSIN ET LE JARDIN

LunAqua Connect Solo RVB

- **Grande souplesse d'utilisation :** Éclairage RVB pour une utilisation sous l'eau et hors de l'eau avec un câble de 3 m (spots IP68 et connectique IP67 pour une immersion temporaire)
- **Commande connectée :** sélection des couleurs via le contrôleur OASE Switch et un smartphone ou une tablette et définition des scénarios temporels (contrôleur et bloc d'alimentation nécessaires, non inclus).
- **LunAqua Connect :** système d'éclairage modulaire pour jardins aquatiques, extensible à tout moment grâce à une large gamme de câbles de rallonge et de distributeurs.



Disponible dès le deuxième trimestre 2024



PRODUIT	LUNAQUA CONNECT M SOLO RVB
Dimensions (Ø x h)	61 x 98 mm
Tension nominale (primaire, secondaire)	230 V CA/24 V CC
Consommation d'énergie du spot	7,5 W
Classe d'efficacité énergétique du spot	G
Garantie ¹ % ¹³¹	2 + 1 ans
Flux lumineux	217 lm
Réf. art.	74336

LUNAQUA CONNECT - LE SYSTÈME MODULAIRE POUR LE BASSIN ET LE JARDIN

LunAqua Connect Solo Blanc

- **Grande souplesse d'utilisation :** éclairage blanc chaud pour une utilisation sous l'eau et hors de l'eau avec un câble de 3 m (spots IP68 et connectique IP67 pour une immersion temporaire)
- **Commande connectée :** en option, sélection des couleurs via le contrôleur OASE Switch et un smartphone ou une tablette et définition des configurations de temps (contrôleur et bloc d'alimentation nécessaires, non inclus)
- **LunAqua Connect :** système d'éclairage modulaire pour jardin et bassin, extensible à tout moment grâce à une large gamme de câbles de rallonge et de distributeurs



Disponible dès le deuxième trimestre 2024



PRODUIT	LUNAQUA CONNECT S SOLO BLANC	LUNAQUA CONNECT M SOLO BLANC	LUNAQUA CONNECT L SOLO BLANC
Dimensions (Ø x h)	53 x 87 mm	61 x 98 mm	61 x 98 mm
Tension nominale (primaire, secondaire)	230 V CA/24 V CC	230 V CA/24 V CC	230 V CA/24 V CC
Consommation d'énergie du spot	2,5 W	4 W	6,5 W
Classe d'efficacité énergétique du spot	G	G	G
Garantie ¹ % ¹³¹	2 + 1 ans	2 + 1 ans	2 + 1 ans
Flux lumineux	150 lm	250 lm	500 lm
Réf. art.	87020	87019	87022

¹Plus d'informations sur la classe d'efficacité énergétique à la page 128.

²Convient pour une immersion temporaire, par exemple en cas d'averse, dans des flaques d'eau ou pour être enterré

LunAqua Terra LED

- **Étanche à l'eau grâce à son indice de protection IP68** : Grâce à un traitement de qualité supérieure conforme à l'indice de protection IP68, cet éclairage est adapté pour une utilisation sûre et durable, sur et sous l'eau (raccordement : IP44)
- **Complet** : Distributeur 6 voies et transformateur basse tension à fiche (kits)
- **Robuste et économique** : Éclairage LED à grande efficacité énergétique résistant à l'écrasement
- **Haute qualité** : Finition en acier inoxydable brillant
- **Easy clip** : Clip en acier inoxydable pour la fixation dans un orifice de perçage de 40 mm, pas de manchon nécessaire
- **Blanc chaud** : Luminaire LED à lumière diffuse blanc chaud




PRODUIT	KIT DE 6 LUNAQUA TERRA LED	CÂBLE RALLONGE POUR LUNAQUA TERRA LED
Dimensions (Ø x h)	45 x 15 mm	-
Tension nominale (primaire, secondaire)	230 V / 50 HZ, 12 V / CA	12 V / CA
Consommation d'énergie Lampe	0,25 W	-
Classe d'efficacité énergétique des lampes ¹	G	-
Consommation d'énergie pondérée par lampe	1 kWh/1 000 h	-
Longueur du câble électrique	10,00 m	10,00 m
Garantie ^{10, 131}	2 ans	2 ans
Réf. art.	50729	51057

ÉCLAIRAGE LED ÉCLATANT IDÉAL POUR LES FONTAINES DE ROCHE

LunaLed

- **Éclairage à faisceau large** : Angle de diffusion de la LED : 72°
- **Complet** : Transformateur basse tension à fiche inclus
- **Étanche** : Indice de protection IP68 – adapté à une utilisation permanente sous l'eau
- **Facile à installer** : C'est possible grâce au connecteur de tuyau innovant : faire passer le cordon d'alimentation uniquement par l'ouverture ; inutile de l'enfiler sur toute la longueur du tuyau
- **Blanc éclatant** : Avec 6 ou 9 diodes lumineuses blanc froid



PRODUIT	LUNALED 6S	LUNALED 9S
Dimensions (Ø x h)	30 x 70 mm	50 x 70 mm
Tension nominale (primaire, secondaire)	230 V / 50 Hz, 12 V / CC	230 V / 50 Hz, 12 V / CC
Consommation d'énergie Lampe	< 1 W	< 1 W
Classe d'efficacité énergétique des lampes ¹	G	G
Consommation d'énergie pondérée par lampe	1 kWh / 1 000 h	1 kWh / 1 000 h
Longueur du câble électrique	10,00 m	10,00 m
Garantie ^{10, 131}	2 ans	2 ans
Raccords d'entrée	19 mm (¾")	25 mm (1")
Réf. art.	50114	50115

PETIT, COMPACT ET PUISSANT

LunAqua Power LED

- **Robuste** : Les projecteurs, les pilotes et les câbles peuvent être utilisés en toute sécurité dans des bassins de baignade jusqu'à 4 m de profondeur (aucune utilisation en immersion de l'adaptateur n'est possible dans les bassins de baignade, en raison des normes)
- **Modulable** : Un câble de 10 m est disponible en accessoire pour prolonger la distance entre le luminaire et le pilote (4 par fil maximum)
- **Éclairage puissant** : Lumière éclatante à faible consommation d'énergie : l'un des projecteurs à LED les plus lumineux de la gamme d'éclairage pour bassin OASE
- **Efficace** : Aussi lumineux qu'une ampoule à incandescence de 50 W, avec une consommation d'énergie de seulement 5,8 W
- **Longue durée de vie** : L'excellente gestion thermique et la qualité élevée des LED permettent une durée de vie supérieure à 36 000 heures d'éclairage
- **Compact** : Joli petit projecteur avec connectique immergeable robuste
- **Sûr** : Grâce à la basse tension (24 V c.c.), convient également à une utilisation dans les bassins de baignade
- **Évolutif** : Jusqu'à 4 éclairages par kit, grâce au LunAqua Power LED W disponible séparément




PRODUIT	LUNAQUA POWER LED SET 1	LUNAQUA POWER LED SET 3	LUNAQUA POWER LED W	LUNAQUA POWER LED CÂBLE 10,0 M
Dimensions (Ø x h)	80 x 117 mm	80 x 117 mm	80 x 117 mm	-
Tension nominale (primaire, secondaire)	230 V/50 Hz 0-24 V/350 mA/CC	0-24 V/350 mA/CC	0-24 V / 350 mA/CC	0-24 V/350 mA/CC / 700 mA/CC
Consommation d'énergie Lampe	5,8 W	5,8 W	5,8 W	-
Classe d'efficacité énergétique des lampes ¹	F	F	F	-
Consommation d'énergie pondérée par lampe	7 kWh / 1 000 h			-
Garantie (+ extension de garantie) ^{10 131}	2 + 1 ans	2 + 1 ans	2 + 1 ans	2 + 1 ans
Flux lumineux	580 lm	580 lm	580 lm	-
Réf. art.	42633	42634	42635	42636

SIMPLE ET ÉCONOMIQUE : CRÉEZ UN OCÉAN DE LUMIÈRES LED COLORÉES VIA L'APPLICATION

ProfiLux Garden LED RGB



- **Commandez un ensemble d'éclairages grâce à l'appli** : Les effets RVB des LEDs peuvent être commandés via l'application OASE Control*
- **Envie de plus** : ProfiLux Garden LED RVB est extensible à 4 éclairages par contrôleur maximum
- **Matériel professionnel** : Directement compatible avec les luminaires de la gamme OASE Fountain Technology
- **Avez-vous pensé à tout ?** Vous aurez également besoin des accessoires suivants : contrôleur ProfiLux Garden LED, câble de raccordement OASE Control, InScenio FM-Master Cloud
- **Technologie brevetée** : Projecteur robuste de classe de protection IP68 avec connectique immergeable OASE
- **Robuste** : Les projecteurs, les pilotes et les câbles peuvent être utilisés en toute sécurité dans des bassins de baignade jusqu'à 4 m de profondeur (aucune utilisation en immersion du pilote n'est possible dans les bassins de baignade, en raison des normes en vigueur)



PRODUIT	PROFILUX GARDEN LED RGB	PROFILUX GARDEN LED CONTROLLER	PROFILUX GARDEN LED CÂBLE 7,5 M
Dimensions (Ø x h)	80 x 117 mm	210 x 109 x 69 mm	-
Tension nominale (primaire, secondaire)	24 V / CC	230 V / 50 Hz, 24 V / CC	24 V / CC
Consommation d'énergie Lampe	6 W (luminaire)	30 W	-
Classe d'efficacité énergétique des lampes ¹	G	-	-
Consommation d'énergie pondérée par éclairage en kWh/1 000 h	7 kWh / 1 000 h	-	-
Flux lumineux global	213 lm	-	-
Garantie (+ extension de garantie) ^{10 131}	2 + 1 ans	2 + 1 ans	2 + 1 ans
Réf. art.	42638	42639	42640

* **Configuration** : Pour utiliser les fonctions OASE Control, un Garden Controller Cloud ou un InScenio FM-Master Cloud est nécessaire.

POLYVALENT, AUSSI BIEN DANS L'EAU QU'HORS DE L'EAU

LunAqua Classic LED

- **Économe en énergie** : Très économe en énergie, avec une consommation énergétique de seulement 1,3 watt par éclairage
- **Sans danger pour les yeux** : Éclairage LED à lumière agréable blanc chaud
- **Flexible** : Tête réglable pour une orientation optimale de l'angle du faisceau
- **Clarté** : Pas moins de 120 lumens assurent un éclairage particulièrement puissant
- **Étanche** : Cet éclairage est conçu pour être utilisé sous l'eau de manière permanente (classe de protection IP68, raccordement : IP44)
- **Angle de diffusion large** : Idéal pour les plantes et autres points d'orgue de la décoration du jardin aquatique
- **Personnalisable** : Tête réglable pour une orientation optimale de l'angle du faisceau



PRODUIT	KIT 1 LUNAQUA CLASSIC LED	KIT 3 LUNAQUA CLASSIC LED
Dimensions (Ø x h)	75 x 114 mm	75 x 114 mm
Tension nominale (primaire, secondaire)	230 V / 50 Hz, 12 V / CA	230 V / 50 Hz, 12 V / CA
Consommation d'énergie Lampe	1,3 W	1,3 W
Classe d'efficacité énergétique des lampes ^{*1}	F	F
Consommation d'énergie pondérée par lampe	2 kWh / 1 000 h	2 kWh / 1 000 h
Garantie ^{10, 131}	2 ans	2 ans
Flux lumineux	120 lm	120 lm
Réf. art.	50527	50530

LE CLASSIQUE, TRÈS RÉSISTANT, POUR UNE UTILISATION EN IMMERSION

LunAqua 3 LED

- **Simple** : Installation Plug and Play rapide
- **Tout inclus** : Dans le kit : 1 à 3 projecteurs, transformateur 12 V, tuyauterie flexible en caoutchouc, 1 à 3 piquets de fixation
- **Plein feu** : Un puissant flux de 220 lumens assure un éclairage particulièrement lumineux
- **Économe en énergie** : Particulièrement économe en énergie, avec une consommation énergétique de seulement 3 watts
- **Large faisceau d'éclairage** : Idéal pour les mises en lumière blanc chaud pour agrémenter le jardin et le bassin
- **Étanche** : Indice de protection IP68 – adapté à une utilisation permanente sous l'eau (raccordement : IP44)
- **Flexible** : Tête réglable pour une orientation optimale de l'angle du faisceau



PRODUIT	KIT 1 LUNAQUA 3 LED	KIT 3 LUNAQUA 3 LED
Dimensions (Ø x h)	75 x 140 mm	75 x 140 mm
Tension nominale (primaire, secondaire)	230 V / 50 Hz, 12 V / CA	230 V / 50 Hz, 12 V / CA
Consommation d'énergie Lampe	3 W	3 W
Classe d'efficacité énergétique des lampes ^{*1}	G	G
Consommation d'énergie pondérée par lampe	4 kWh / 1 000 h	4 kWh / 1 000 h
Garantie ^{10, 131}	2 ans	2 ans
Flux lumineux	220 lm	220 lm
Réf. art.	57034	57035



POUR UN ÉCLAIRAGE ÉBLOUISSANT DE NATUREL

LunAqua Power LED XL



- **Coloris** : Avec une température de 3 000 kelvins, les rouges sont bien mis en valeur ; les luminaires à 4 000 kelvins sont particulièrement adaptés pour sublimer les tons verts (bambou, haies, etc.)
- **Longue durée de vie** : L'excellente gestion thermique et la qualité élevée des LED permettent une durée de vie supérieure à 50 000 heures d'éclairage
- **Avez-vous pensé à tout ?** Accessoires pour le démarrage instantané : adaptateur pour LunAqua Power LED avec connecteur pour jusqu'à 4 projecteurs (2 x LunAqua Power LED XL ou 1 x LunAqua Power LED XL et 2 x LunAqua Power LED ou 4 x LunAqua Power LED)
- **Kit complet** : 1 projecteur avec câble de 5 m et 1 piquet de fixation
- **Sur mesure** : Disponible en 4 angles de diffusion différents (Narrow Spot, Spot, Flood, Wide Flood)
- **Sécurisé** : Grâce à la technologie basse tension (24 V c.c.), convient également à une utilisation dans les bassins de baignade
- **Robuste** : Les projecteurs, les adaptateurs et les câbles peuvent être utilisés en toute sécurité dans des bassins de baignade jusqu'à 4 m de profondeur (aucune utilisation en immersion de l'adaptateur n'est possible dans les bassins de baignade, en raison des normes)



PRODUIT	LUNAQUA POWER LED XL 3000 NARROW SPOT	LUNAQUA POWER LED XL 3000 SPOT	LUNAQUA POWER LED XL 3000 FLOOD	LUNAQUA POWER LED XL 3000 WIDE FLOOD	LUNAQUA POWER LED XL 4000 SPOT	LUNAQUA POWER LED XL 4000 FLOOD	LUNAQUA POWER LED XL 4000 WIDE FLOOD
Dimensions (L x l x h)	145 x 160 x 182 mm						
Tension nominale	24 V CC	24 V CC	24 V CC	24 V CC	24 V CC	24 V CC	24 V CC
Consommation d'énergie Lampe	15 W	15 W	15 W	15 W	15 W	15 W	15 W
Classe d'efficacité énergétique des lampes ¹	F	F	F	F	F	F	F
Consommation d'énergie pondérée par lampe	15 kWh / 1 000 h	15 kWh / 1 000 h	15 kWh / 1 000 h	15 kWh / 1 000 h	15 kWh / 1 000 h	15 kWh / 1 000 h	15 kWh / 1 000 h
Indice de protection	IP68	IP68	IP68	IP68	IP68	IP68	IP68
Longueur de câble de l'appareil 24 V (alimentation électrique)	5,00 m	5,00 m	5,00 m	5,00 m	5,00 m	5,00 m	5,00 m
Garantie (+ extension de garantie) ^{1p-131}	2 + 1 ans	2 + 1 ans	2 + 1 ans	2 + 1 ans	2 + 1 ans	2 + 1 ans	2 + 1 ans
Raccord OASE Control	Non	Non	Non	Non	Non	Non	Non
Type de source lumineuse	LED	LED	LED	LED	LED	LED	LED
Quantité de LED	8	8	8	8	8	8	8
Flux lumineux	1 250 lm	1 250 lm	1 250 lm	1 250 lm	1 350 lm	1 350 lm	1 350 lm
Couleur de lumière	blanc chaud	blanc chaud	blanc chaud	blanc chaud	blanc neutre	blanc neutre	blanc neutre
Température de couleur	3 000 K	3 000 K	3 000 K	3 000 K	4 000 K	4 000 K	4 000 K
Angle de diffusion	10 degrés	15 degrés	30 degrés	45 degrés	15 degrés	30 degrés	45 degrés
Réf. art.	51968	57763	57762	57764	51971	51969	51978

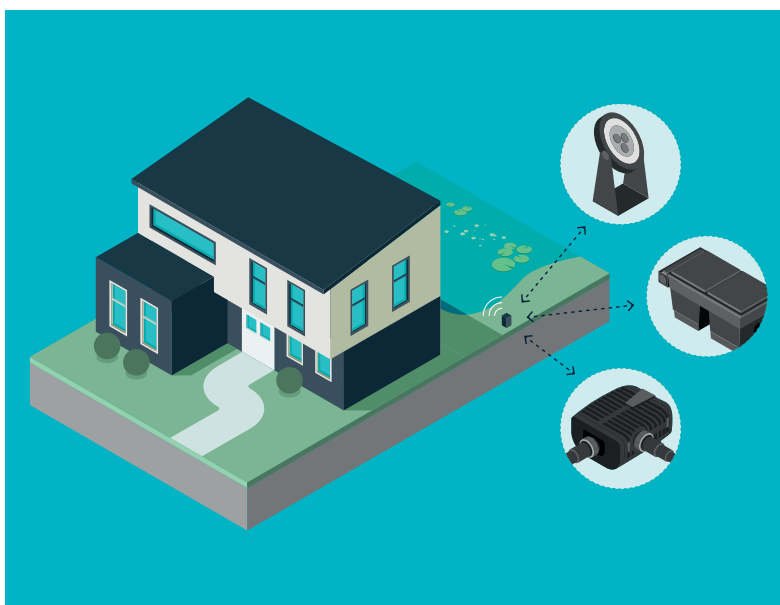
CONTRÔLE DE LA TECHNOLOGIE DU BASSIN VIA L'APPLICATION ET PAR UN SIMPLE CLIC

Garden Controller Cloud



- **OASE Control :** Jusqu'à 10 appareils OASE télécommandables (pompes, filtres, lumière) peuvent être connectés, commandés et contrôlés
- **Application connectée :** Il vous suffit de télécharger l'application OASE Control (App Store ou Play Store), de vous inscrire et c'est parti*
- **Compatible avec le Cloud :** Accessible via le Cloud OASE gratuit dans le monde entier
- **Toute l'année :** Le boîtier est protégé contre les projections d'eau (IP68) et peut être utilisé à l'extérieur toute l'année
- **Complet :** Matériel de fixation polyvalent inclus dans le kit pour un montage mural ou sur un piquet

* **Configuration :** Pour utiliser l'application sur des appareils mobiles, iOS 12.5 (Apple), Android version 7.0 ou une version ultérieure est nécessaire.



BON À SAVOIR

RECOMMANDATION

L'application OASE Control est programmée pour les appareils mobiles fonctionnant sous iOS ou Android. Dès que des mises à jour sont disponibles, vous recevrez une notification automatique pour pouvoir les télécharger gratuitement. Pour garantir la meilleure portée possible de la connexion Wi-Fi (2,4 GHz), veillez à ce qu'il n'y ait pas d'obstacles entre le smartphone / la tablette et le Garden Controller. Des distances encore plus grandes peuvent être atteintes avec des répéteurs disponibles dans le commerce.

PRODUIT

GARDEN CONTROLLER CLOUD

Dimensions (L x l x h)	130 x 90 x 40 mm
Tension nominale	230 V / 50 Hz
Consommation d'énergie	4 W
Longueur du câble électrique	2,00 m
Garantie (+ extension de garantie) ^{1p-131}	2 + 1 ans
Portée wi-fi (2,4 GHz) max.	80,00 m
Connecteur OASE Control	Oui
Compatibilité réseau	Routeur / Cloud
Point d'accès wi-fi	Oui
Réf. art.	55317

UNE APPLI POUR LE JARDIN : CONTRÔLEZ ENFIN VOS APPAREILS VIA WI-FI !

InScenio FM-Master Cloud



- **Innovant** : Produit phare de la gamme de gestion de l'énergie OASE InScenio, à commander via le Wi-Fi depuis une tablette ou un smartphone
- **Raccords multiples** : Avec 4 prises : 3 permettent de programmer la mise en marche et l'arrêt et 1 prise permet

de régler également l'intensité lumineuse

- **Contrôle** : Chaque prise dispose d'un minuteur intégré et peut donc être commutée 24h/24
- **Application connectée** : Téléchargez l'application OASE Control (depuis

l'App Store ou GooglePlay) et c'est parti*

- **Cloud OASE** : Accessible via le Cloud OASE gratuit dans le monde entier
- **OASE Control** : Dispose d'une connexion supplémentaire pour raccorder les appareils OASE Control
- **Multi-fonctions** : Jusqu'à 10 appareils télécommandables ou OASE Control peuvent également être intégrés et commandés via l'application
- **Toute l'année** : Les prises électriques sont protégées contre les projections d'eau et peuvent être utilisées à l'extérieur toute l'année



* **Configuration** : Pour utiliser l'application sur des appareils mobiles, iOS 12.5 (Apple), Android version 7.0 ou une version ultérieure est nécessaire.

BON À SAVOIR

TECHNIQUE DE CONNEXION WI-FI

Il est enfin possible de lire et de régler facilement, de manière pratique et rapide les performances de vos appareils dans le jardin à l'aide de votre smartphone ou tablette. Et cela avec une portée allant jusqu'à 80 m (sans obstacle à la transmission du signal).



PRODUIT

Dimensions (L x l x h)	215 x 155 x 295 mm
Tension nominale	220 – 240 V / 50 Hz
Charge totale max. - Puissance	2 700 W
Charge totale max. - Courant	12,0 A
Garantie (+ extension de garantie) ^{1p-131}	2 + 1 ans
Portée radio (433 MHz) max.	80,00 m
Portée wi-fi (2,4 GHz) max.	80,00 m
Raccord OASE Control	Oui
Compatibilité réseau	Routeur / Cloud
Point d'accès wi-fi	Oui
Minuterie	Oui
Prise marche/arrêt max. 2000 W.	3 x 220 – 240 V
Prises avec réglage de l'intensité lumineuse	1 x max. 40 - 320 W
Réf. art.	70790

INSCENIO FM-MASTER CLOUD

Dimensions (L x l x h)	215 x 155 x 295 mm
Tension nominale	220 – 240 V / 50 Hz
Charge totale max. - Puissance	2 700 W
Charge totale max. - Courant	12,0 A
Garantie (+ extension de garantie) ^{1p-131}	2 + 1 ans
Portée radio (433 MHz) max.	80,00 m
Portée wi-fi (2,4 GHz) max.	80,00 m
Raccord OASE Control	Oui
Compatibilité réseau	Routeur / Cloud
Point d'accès wi-fi	Oui
Minuterie	Oui
Prise marche/arrêt max. 2000 W.	3 x 220 – 240 V
Prises avec réglage de l'intensité lumineuse	1 x max. 40 - 320 W
Réf. art.	70790

GESTION PRATIQUE ET DÉCORATIVE DE L'ALIMENTATION

InScenio



Cache à l'aspect
de roche en grès



Protection contre
les éclaboussures



Module principal



Télécommande

- **Résistant** : Ancrage sûr garanti dans le sol, avec le piquet
- **Télécommande** : La télécommande incluse (sauf InScenio 230) a une portée maximale de 80 m dans de bonnes conditions de transmission
- **Facile à installer** : Installation particulièrement facile et pratique sans travaux de terrassement



PRODUIT	INSCENIO 230	INSCENIO FM-MASTER 2	INSCENIO FM-MASTER 3
Dimensions (L x l x h)	215 x 155 x 295 mm	215 x 155 x 295 mm	215 x 155 x 295 mm
Tension nominale	220 – 240 V / 50 Hz	220 – 240 V / 50 Hz	220 – 240 V / 50 Hz
Charge totale max. - Puissance	2 700 W	2 700 W	2 700 W
Charge totale max. - Courant	12,0 A	12,0 A	12,0 A
Garantie ^{p. 131}	2 ans	2 ans	2 ans
Prises de courant fixes	4 x 230 V.	1 x 220 – 240 V	1 x 220 – 240 V
Prise marche/arrêt max. 2000 W.	–	3 x 220 – 240 V	2 x 220 – 240 V
Prises avec réglage de l'intensité lumineuse	–	–	1 x max. 40 - 320 W
Réf. art.	55433	36310	36311

A lush garden pond with a fountain and tall grasses. The pond is surrounded by dense green foliage and trees. The water is calm, reflecting the surrounding greenery. A small fountain with multiple jets is visible in the foreground. The overall scene is a serene and well-maintained garden.

Construire un bassin



Pour obtenir des informations supplémentaires, consultez le site www.oase.com/fr/construction-bassin

102 Construire un bassin

104 PLANIFICATION ET CONSTRUCTION DU BASSIN

106 FEUTRES GÉOTEXTILES ET BÂCHES

108 BASSINS PRÉFORMÉS

110 ACCESSOIRES POUR BASSINS AVEC PLANTES

112 SYSTÈME DE BORDURE DU BASSIN ET BORDURE DE MASSIF

113 ÉLÉMENTS POUR RUISSEAU

114 LAMES D'EAU

116 COUVERCLES DÉCORATIFS

117 RÉSERVOIRS D'EAU

Vue d'ensemble de la construction du bassin



RECOMMANDATION

Le mouvement de l'eau généré par les ruisseaux et cascades apporte également au bassin l'oxygène nécessaire. Pour créer un ruisseau ou une cascade, il est recommandé de creuser le sol au préalable.

La pente ne doit si possible pas être plus raide que 40 % dans un ruisseau.



RUISSEAUX (EN OPTION)

Au moment de choisir l'emplacement du ruisseau, il convient de prêter attention à l'installation, notamment aux différents niveaux, à l'inclinaison, ainsi qu'à avoir la plus grande taille de déversoir possible, afin de générer plus de mouvement dans l'eau et de l'oxygène dans le bassin.



ZONE MARÉCAGEUSE

Idéale pour une végétation luxuriante. Elle se situe entre 10 cm au-dessus et en dessous du niveau de l'eau.

SKIMMER



ZONE PLUS PROFONDE

C'est là que l'on utilise des pompes pour filtres et ruisseaux ou, si nécessaire, des siphons pour bassin.

ZONE DE FEUILLES FLOTTANTES AVEC, PAR EXEMPLE, DES NÉNUPHARS

ÉTAPES POUR LA POSE DE LA BÂCHE :

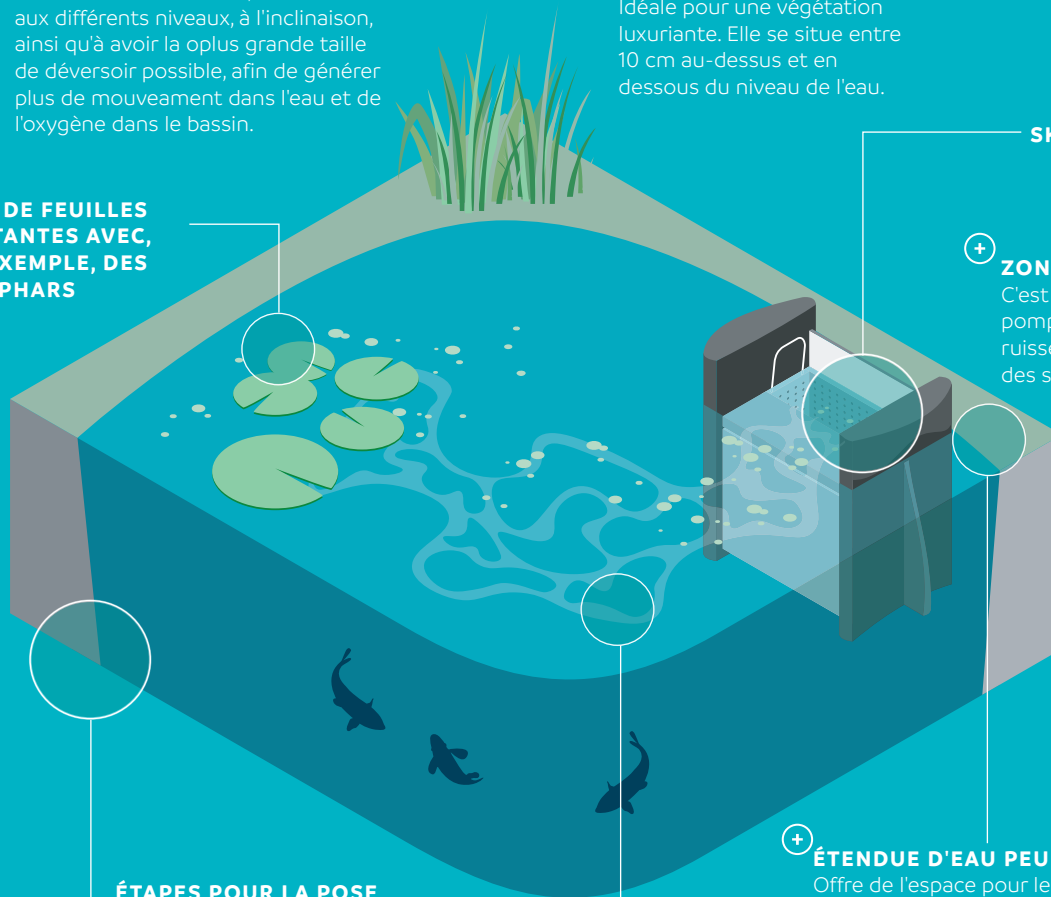
1. Feutre géotextile pour bassin
2. Bâche pour bassin
3. Bâche gravillonnée (en option)

POMPES FILTRANTES ET DE CIRCULATION




ÉTENDUE D'EAU PEU PROFONDE

Offre de l'espace pour les plantes et les micro-organismes et apporte ainsi une contribution importante à la réduction de la teneur en nutriments du bassin. Elle fait environ 10-40 cm de profondeur et doit être aussi large que possible.



Étape par étape avec les produits OASE



- 1 Emplacement :** Le bon endroit pour le bassin de jardin devrait être semi-ombragé ; 4 à 6 heures de soleil par jour sont idéales.
- 2 Forme du bassin :** Tout d'abord, marquez les contours du bassin avec du sable. Les différentes zones de profondeur sont également marquées avec du sable.
- 3 Zones profondes et bordure de bassin :** Façonnez les différentes zones de profondeur avec du sable de remplissage. Vous pouvez ensuite installer le système de bordure de bassin OASE.
- 4 Détermination des dimensions de la bâche et du feutre géotextile :** On dimensionne ensuite généreusement à l'aide d'une corde la longueur requise du feutre géotextile et de la bâche du bassin.

- 5 Feutre géotextile :** Une fois l'excavation terminée, la cavité est d'abord tapissée du feutre géotextile pour protéger contre les racines et les pierres.
- 6 Bâche et bâche gravillonnée :** La bâche est ensuite soigneusement posée. La bâche gravillonnée est particulièrement adaptée à la conception naturelle de la zone périphérique.
- 7 Plantes pour surfaces planes :** Des nattes de coco sont disposés pour la plantation des zones plates. Ils permettent aux plantes de maintenir leurs racines de façon optimale.
- 8 Plantation de zones abruptes :** Des sacs pour plantation sont utilisés pour planter dans les zones plus abruptes. Tout d'abord, lestez-les par exemple avec de grosses pierres pour pouvoir planter les plantes sans qu'elles ne bougent ensuite.

- 9 Équipements de bassin :** Lisez les instructions d'utilisation lorsque vous installez la technologie de bassin OASE.
- 10 Pierres et eau :** Une fois les pierres installées, il faut mettre en eau le bassin : jusqu'à la moitié tout d'abord, puis, seulement lorsque la bâche est parfaitement bien positionnée, remplir la totalité.
- 11 Éclairage :** Pour créer une atmosphère conviviale, il est conseillé de réfléchir à l'éclairage approprié.
- 12 Et voilà !** Le résultat parle de lui-même.



BON À SAVOIR

AIDE AU CALCUL

De quelle quantité de bâche avez-vous besoin pour un bassin ?

Il existe deux formules pour calculer la bâche :

Longueur + 2 × profondeur (au point le plus bas du bassin) + 2 × 50 cm
= longueur de la laize de bâche

Largeur + 2 × profondeur (au point le plus bas du bassin) + 2 × 50 cm =
largeur de la laize de bâche

RECOMMANDATION

Des racines agressives, comme celles du bambou, peuvent endommager la bâche du bassin. Par conséquent, assurez-vous que la végétation avec des racines fortes est toujours plantée avec des films de protection contre les racines et une barrière anti-rhizomes au niveau du bassin. Nous vous recommandons de coordonner la plantation avec un revendeur spécialisé au préalable.

TYPES DE BÂCHES ET USAGES RECOMMANDÉS

Feutres géotextiles et bâches

La bâche comme base

La pose d'une bâche offre un nombre infini de possibilités. Plus le bassin est grand et le projet important, plus la bâche utilisée devrait être épaisse.

Les laizes de bâche individuelles peuvent être reliées rapidement et facilement à l'aide des outils OASE adaptés.

Elles sont disponibles en différentes versions :

BÂCHE POUR BASSIN

- Les bâches en EPDM **OaseFol**, **EuroFol** et **EasyFol** sont particulièrement extensibles et robustes, offrent une pose pratique et une installation facile. Les bâches écologiques en EPDM résistent particulièrement aux UV et à l'ozone. Nous vous offrons jusqu'à 20 ans de garantie (p. 123) sur nos bâches OaseFol, EuroFol et EasyFol en EPDM.
- **AlfaFol** est une bâche PVC monocouche disponible en quatre épaisseurs et en deux couleurs. Cette bâche en matière plastique peut être soudée ou collée et se distingue par un excellent rapport qualité-prix. Les petits dommages, occasionnés, par exemple, à cause d'un outil de jardin, se réparent facilement et rapidement. Nous vous offrons une garantie de 15 ans (p. 123) sur nos bâches de bassin en PVC AlfaFol.

BÂCHE POUR BASSINS DE BAIGNADE

- **SwimFol** est extrêmement résistante et convient parfaitement à une utilisation dans les bassins de baignade.

BÂCHE DÉCORATIVE

- La **bâche gravillonnée** est une bâche décorative robuste, avec un revêtement granuleux, qui peut être appliquée rapidement et facilement directement sur la bâche pour bassin à l'aide de la colle Unifix+.

Feutre géotextile pour bassin

La protection optimale pour votre bâche de bassin

Comme support pour votre bâche de bassin, nous vous recommandons d'utiliser absolument du feutre géotextile pour bassin. Il protège efficacement la bâche contre les dommages causés par les pierres, les irrégularités et les racines (attention : sauf pour le bambou et pour les plantes à racines agressives. Dans ce cas, il est impératif d'utiliser une barrière anti-rhizome). Il est recommandé de doubler le feutre sur les bords ou sur les surfaces particulièrement rugueuses. OASE propose trois épaisseurs de feutre : 200 g/m², 400 g/m² et 500 g/m². Cette dernière épaisseur est adaptée aux bâches de bassin particulièrement sujettes à l'usure, par exemple pour les bassins de baignade.

BON À SAVOIR

Nous recommandons impérativement de protéger la bâche des pierres et des racines à l'aide d'un feutre géotextile pour bassin.

ACCESSOIRES

FEUTRE GÉOTEXTILE POUR BASSIN

200 g/m² / 2 x 5 m

Réf. art. 43334



KIT DE RÉPARATION POUR BÂCHE PVC

Colle aquatique haute performance

- Compatible avec les poissons et les plantes

Réf. art. 50843



CARTOUCHE UNIFIX+ 290 ML

- Colle universelle haute performance
- Colle même sous l'eau

Réf. art. 57148



COLLE POUR BÂCHES EN PVC

- Colle rapidement et facilement toutes les bâches en PVC.
- Pour une surface de 1 m² (250 ml)
- Pour une surface de 4 m² (1 000 ml)

Réf. art. 36861 (boîte de 250 ml)

Réf. art. 36862 (boîte de 1 000 ml)



TRAVERSÉE DE PAROIS ET DE BÂCHES TRADUX

- Raccords d'entrée : 19 / 25 / 32 / 38 / 50 mm, ¾", 1", 1¼", 1½", 2"
- Section du câble : 3 – 9 mm²
- Convient pour la bâche de bassin, les bassins en PE ou les bassins préformés
- Étanchéité sûre et propre sur les surfaces plâtrées






Réf. art. 57154



Bassins préformés PE

- **Facile** : L'installation de pompes dans le bassin préformé est facile
- **Zones profondes** : Avec différentes zones de différentes profondeurs, adaptées pour une grande variété de faune et de flore
- **Zones prédéfinies** : Zone marécageuse et de plantation
- **Préformé** : Bassin en plastique de forme organique pour un rendu naturel jusqu'à 1 m³



					
PRODUIT	BASSIN PRÉFORMÉ PE 150	BASSIN PRÉFORMÉ PE 250	BASSIN PRÉFORMÉ PE 500	BASSIN PRÉFORMÉ PE 750	BASSIN PRÉFORMÉ PE 1000
Dimensions (L x l x h)	1,20 x 0,80 x 0,45 m	1,35 x 0,92 x 0,54 m	1,78 x 1,26 x 0,56 m	2,10 x 1,40 x 0,60 m	2,40 x 1,40 x 0,62 m
Poids net	2,50 kg	3,50 kg	8,50 kg	17,10 kg	19,00 kg
Garantie ¹⁰⁻¹³¹	15 ans	15 ans	15 ans	15 ans	15 ans
Description	<ul style="list-style-type: none"> • Bassin en plastique préformé pour des volumes de bassin allant jusqu'à 1 m³ • Plantation rapide et facile grâce à des zones marécageuses et de plantation déjà intégrées dans la forme organique des bassins • Installation facile de la pompe 				
Réf. art.	36790	36767	36768	36769	36770

RESSEMBLENT À S'Y MÉPRENDRE À LA NATURE





Bassins préformés Stonecor

- **Des modèles élégants :** Le design unique de ces bassins préformés est inspiré des plus beaux lacs du monde
- **Beauté naturelle :** Les formes et matériaux de ces bassins préformés s'adaptent parfaitement à la nature et au jardin
- **Durable :** Le matériau est neutre pour l'environnement et recommandé sur le plan biologique
- **Ne le mettez pas au rebut :** Le matériau est 100 % recyclable
- **Lieu d'implantation biologique :** La surface granuleuse offre également des conditions idéales pour l'implantation de la biologie du bassin
- **Faciles à installer :** Ces bassins préformés ont une grande stabilité intrinsèque
- **Résistants à l'hiver :** Ces bassins préformés résistent au gel
- **Qualité :** Densité du matériau uniforme sur l'ensemble du bassin préformé
- **Garantie :** 15 ans
- **Simple :** Installation facile avec zones du bassin prédéfinies
- **Préformé :** Bassins en plastique pour un volume de bassin allant jusqu'à 2,5 m³



LES ZONES PROFONDES

	Petits bassins P 60–93 cm	Grands bassins P 100–110 cm
1	10 cm	12 cm
2	20 cm	25 cm
3	35 cm	35 cm
4	60 cm	80 cm
5	83 cm	110 cm

PRODUIT	 BASSIN PRÉFORMÉ ARAL SEA BASALTE	 BASSIN PRÉFORMÉ LAC CONSTANCE BASALTE	 BASSIN PRÉFORMÉ CHIEMSEE BASALTE	 BASSIN PRÉFORMÉ LAKE TITICACA BASALTE
Dimensions (L x l x h)	2,28 x 1,81 x 0,86 m	2,80 x 1,70 x 0,95 m	2,76 x 2,14 x 1,15 m	2,97 x 2,28 x 1,16 m
Poids net	68,00 kg	86,00 kg	115,00 kg	144,00 kg
Garantie ^{10,131}	15 ans	15 ans	15 ans	15 ans
Volume	1 000 l	1 300 l	2 000 l	2 500 l
Description	basalte	basalte	basalte	basalte
Réf. art.	36995	36999	37003	36989

Paniers à plantes/Figures de bassin



Paniers à plantes

PANIER À PLANTES IMPUTRESCIBLES EN PLASTIQUE ROBUSTE :

- Panier à plantes rond 13 (L x l x H) : 13 x 13 x 10 cm
Réf. art. : 52630
- Panier à plantes rond 22 (L x l x H) : 22 x 22 x 12 cm
Réf. art. : 52632
- Panier à plantes nénuphars rond 40 (L x l x H) : 40 x 40 x 28 cm
Réf. art. : 54318
- Panier à plantes carré 11 (L x l x H) : 11 x 11 x 11 cm
Réf. art. : 53754
- Panier à plantes carré 19 (L x l x H) : 19 x 19 x 9 cm
Réf. art. : 52631
- Panier à plantes carré 23 (L x l x H) : 23 x 23 x 13 cm
Réf. art. : 52633
- Panier à plantes carré 28 (L x l x H) : 28 x 28 x 18 cm
Réf. art. : 53755
- Panier à plantes carré 35 (L x l x H) : 35 x 35 x 26 cm
Réf. art. : 54313
- Panier à plantes ovale 45 (L x l x H) : 45 x 18 x 15 cm
Réf. art. : 53756

Paniers à plantes en textile

PANIER À PLANTES IMPUTRESCIBLES EN TEXTILE RÉSISTANT :

- Panier à plantes textile rond 15 (L x l x H) : 15 x 15 x 15 cm
Réf. art. : 51189
- Panier à plantes textile rond 25 (L x l x H) : 25 x 25 x 25 cm
Réf. art. : 51190
- Panier à plantes textile carré 18 (L x l x H) : 18 x 18 x 18 cm
Réf. art. : 51191
- Panier à plantes textile carré 25 (L x l x H) : 25 x 25 x 20 cm
Réf. art. : 51201
- Panier à plantes textile carré 30 (L x l x H) : 30 x 30 x 30 cm
Réf. art. : 51203



Figures de bassin

EMBELLISSEMENT NATUREL DU PAYSAGE DU BASSIN

Le modèle Héron sert de protection efficace contre la prédation des hérons, avec piquet de terre

- Dimensions (L x l x h) : 500 x 170 x 760 m
Réf. art. : 36868
- Dimensions (L x l x h) : 130 x 70 x 75 m
Réf. art. : 36863
- Canard col vert (L x l x H) : 400 x 150 x 170 m
Réf. art. : 36864
- Canard col vert femelle (L x l x H) : 400 x 150 x 170 m
Réf. art. : 36865

BON À SAVOIR

ACCESSOIRES



Nattes de bordure en coco

NATTE DE BORDURE EN COCO

- **Un vrai soulagement** : Grâce à la natte de bordure OASE en coco, il n'a jamais été aussi facile de couvrir et de végétaliser les bords du bassin
- Rouleau
- Largeur de maille : 20 x 20 mm
- Dimensions (L x l) : 20 x 1 m

Réf. art. : 53762



Sacs de bordure

SAC DE BORDURE EN COCO

- **Prise optimale** : Une largeur de maille de 20 x 20 mm permet de planter sans problème
- Dimensions (L x l) : 100 x 80 cm





Réf. art. : 89622

Bordure de bassin



- **Pratique** : Piquets de différentes longueurs, adaptés à n'importe quelle nature de sol
- **Belle forme** : Donne une forme harmonieuse au bassin ou au ruisseau
- **Multifonction** : Convient également comme bordure de massif, de pelouse ou de terrasse
- **Flexible** : Créez simplement la forme souhaitée
- **Bord supérieur** : Définit le niveau maximum ultérieur d'eau dans le bassin et forme en même temps une barrière capillaire
- **Simple** : Montage sans effort
- **Bonne robustesse** : Les piquets en matériau plein résistent mieux à la torsion, même dans les sols solides, ils sont donc plus faciles à installer



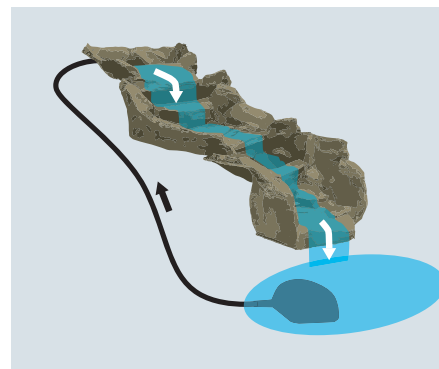


				
PRODUIT	BORDURE DE BASSIN PONDEGE 14 cm, 25 m	BORDURE DE BASSIN PONDEGE 19 cm, 25 m	BORDURE DE BASSIN PONDEGE 10 PIQUETS	BORDURE DE BASSIN PONDEGE 10 PIQUETS XL
Dimensions (L x l x h)	25 000 x 140 x 7 mm	25 000 x 190 x 7 mm	380 x 31 x 31 mm	580 x 31 x 31 mm
Couleur	gris	gris	gris	gris
Garantie ^{PA.131}	2 ans	2 ans	2 ans	2 ans
Description	<ul style="list-style-type: none"> • Le bord du bassin sert de blocage capillaire • Les piquets de fixation en matériau plein sont plus résistants à la déformation et peuvent être installés plus facilement même dans des sols durs • Définit le niveau maximal d'eau dans le bassin • Donne au bassin une forme harmonieuse • Fabriqués à partir de matériaux recyclés imputrescibles, ce qui leur confère une grande longévité 		<ul style="list-style-type: none"> • Enfoncez un piquet dans le sol tous les 50 cm et fixez le bord du bassin à l'aide de vis ou d'agrafes • Installation facile et montage rapide • Idéal également comme bordure de pelouse, de massif ou de terrasse 	
Réf. art.	57751	57752	57753	57754

PRATIQUES ET D'ASPECT NATUREL

Éléments modulaires pour lits de ruisseaux Grand Canyon







- **Robustes** : Polyrésine résistante aux intempéries
- **Harmonieux** : S'intègrent parfaitement à l'ambiance grâce à leur aspect naturel
- **Complets** : Les éléments sont tous équipés d'un filetage de 32 mm (1 ¼"), d'un bouchon et d'un embout à étages
- **Ça coule de source** : Chaque élément de ruisseau peut également être utilisé comme source
- **Chaque pièce est unique** : Couleurs de haute qualité, appliquées à la main



BON À SAVOIR

RECOMMANDATION


Les éléments de lit de ruisseau sont parfaits pour créer des cours d'eau fluides et naturels dans le jardin. Chaque élément peut être utilisé comme source : il suffit de percer à l'endroit prévu à cet effet, et le tour est joué !

						
PRODUIT	GRAND CANYON MARRON ARDOISE, DROITE	GRAND CANYON GRIS, DROITE	GRAND CANYON MARRON ARDOISE, GAUCHE	GRAND CANYON GRIS, GAUCHE	GRAND CANYON MARRON ARDOISE, ESCARPEMENT	GRAND CANYON GRIS, ESCARPEMENT
Dimensions (L x l x h)	900 x 800 x 200 mm	900 x 800 x 200 mm	1 000 x 900 x 150 mm	1 000 x 900 x 150 mm	850 x 800 x 240 mm	850 x 800 x 240 mm
Poids net	5,40 kg	5,80 kg	5,50 kg	5,60 kg	8,00 kg	6,50 kg
Garantie ¹⁰⁻¹³¹	2 ans	2 ans	2 ans	2 ans	2 ans	2 ans
Distributeur-UV	1 PCE	1 PCE	1 PCE	1 PCE	1 PCE	1 PCE
Réf. art.	33063	33064	33065	33066	33067	33068

Lame d'eau / XL



- **Envie de lumière ?** L'éclairage d'ambiance pour lame d'eau (disponible en option) est facile à installer – un emplacement est déjà prévu pour le passage de la lumière
- **Longueur supplémentaire :** Le rebord de 60 mm est idéal pour le montage sur les murs et parois (Waterfall XL)
- **Précis :** Forme homogène de la lame d'eau, pour que l'onde cascade de manière parfaitement fluide
- **Au choix :** Montage dans le mur ou sur le mur, simplement par vissage
- **Complet :** Avec embout à étages (19, 25, 32, 38 mm) et bouchon extra-plat
- **Matériau de qualité :** Lame d'eau compacte et robuste en acier inoxydable 1.4401 de haute qualité (V4A)
- **Choix de différentes largeurs :** Ces belles lames d'eau sont disponibles en 3 largeurs



BON À SAVOIR

RECOMMANDATION

Avec l'éclairage Waterfall Illumination, vous illuminez chaque lame d'eau d'une lumière chaude et agréable, en toute simplicité.

ACCESSOIRES

Waterfall illumination 30¹

Waterfall illumination 60¹

Waterfall illumination 90¹


Réf. art. 51205

Réf. art. 51209

Réf. art. 51980



Éclairage LED pour lame d'eau, pour une touche lumineuse élégante en soirée.



¹Page 123 : Explication de la nature et de l'étendue de la garantie

CONSEIL

Pour profiter longtemps de votre lame d'eau, nettoyez régulièrement la surface en acier inoxydable afin d'éviter les dépôts de calcaire et de saleté.

PRODUIT	WATERFALL 30	WATERFALL 60	WATERFALL 90	WATERFALL 30 XL	WATERFALL 60 XL	WATERFALL 90 XL
Dimensions (L x l x h)	140 x 300 x 100 mm	140 x 600 x 100 mm	140 x 900 x 100 mm	200 x 300 x 100 mm	200 x 600 x 100 mm	200 x 900 x 100 mm
Poids net	1,60 kg	2,60 kg	6,00 kg	1,90 kg	3,40 kg	4,80 kg
Garantie ^{1p.131}	2 ans	2 ans	2 ans	2 ans	2 ans	2 ans
Raccordement côté aspiration	25 mm (1")	25 mm (1")	32 mm (1 ¼")	25 mm (1")	25 mm (1")	32 mm (1 ¼")
Réf. art.	50704	50585	50706	70771	70772	70773

HAUTEUR LAME D'EAU (BORD DE LA LAME)	WATERFALL 30	WATERFALL 60	WATERFALL 90	WATERFALL 30 XL	WATERFALL 60 XL	WATERFALL 90 XL
0,80 – 1,00 m	AquaMax Eco Aquarius Universal Premium 3500 – 4000		AquaMax Eco Aquarius Universal Premium 4000 – 5000		AquaMax Eco Aquarius Universal Premium 5000 – 6000	
0,40 – 0,60 m	AquaMax Eco Aquarius Universal Premium 2500 – 3000		AquaMax Eco Aquarius Universal Premium 3500 – 4000		AquaMax Eco Aquarius Universal Premium 4000 – 6000	
0,20 m	AquaMax Eco Aquarius Universal Premium 2500 – 3000		AquaMax Eco Aquarius Universal Premium 3500 – 4000		AquaMax Eco Aquarius Universal Premium 4000 – 6000	

DESIGN EN ACIER INOXYDABLE MODERNE

Kit de cascade



- **Nimbée de lumière** : L'éclairage d'ambiance pour lame d'eau (disponible en option) est facile à installer – un emplacement est déjà prévu pour le passage de la lumière
- **Pratique** : Installation également possible avec un réservoir d'eau et un couvercle adapté. Visser simplement sur le couvercle du réservoir et décorer avec du gravier !
- **Deux largeurs au choix** : Lame d'eau disponible en 30 cm et 60 cm de large
- **Entretien facile** : Le panneau arrière amovible facilite l'entretien
- **Pour le plaisir des yeux** : Lame d'eau compacte et robuste avec structure en acier inoxydable 1.4401 de haute qualité (V4A)



PRODUIT	KIT DE CASCADE WATERFALL 30	KIT DE CASCADE WATERFALL 60
Dimensions (L x l x h)	145 x 305 x 600 m	145 x 605 x 600 mm
Poids net	5,90 kg	12,50 kg
Garantie ^{P-131}	2 ans	2 ans
Raccordement côté aspiration	25 m (1")	25 m (1")
Réf. art.	70774	70775

Caches décoratifs

- **Camouflage parfait** : Protection décorative aspect roche naturelle, adaptée aux produits OASE FiltoClear, FiltoMatic CWS, BioPress et InScenio FM-Master
- **Discret** : Dissimule complètement les têtes de filtre techniques et s'intègre dans l'environnement paysager du bassin avec son aspect roche naturelle
- **Stable** : Construction robuste dans un matériau résistant aux intempéries pour un plaisir durable



PRODUIT	FILTOMATIC CAP CWS L	FILTOMATIC CAP CWS XL	FILTOCAP SABLE	INSCENIO ROCK SABLE
Dimensions (L x l x h)	450 x 450 x 300 mm	450 x 650 x 300 mm	570 x 570 x 320 mm	300 x 300 x 400 mm
Poids net	4,60 kg	5,26 kg	4,16 kg	2,30 kg
Garantie ⁹ 131	2 ans	2 ans	2 ans	2 ans
Pour couvrir	FiltoMatic 7000, FiltoMatic 14000	FiltoMatic 25000	FiltoClear 3000 – 30000 (toutes tailles)	AquaOxy 4800, InScenio
Couleur	gris pierre	gris pierre	gris sable	gris sable
Réf. art.	50268	50269	50420	50417

TAILLE ADAPTÉE POUR CHAQUE JEU D'EAU

Réservoir d'eau



- **Rainure intégrée** : Pour un bon guidage des câbles
- **Ouverture centrée** : Pour guider le tuyau
- **Capacité de charge optimisée** : Pour les deux composants du bassin
- **Ouverture pour l'entretien** : Avec couvercle
- **Résistant aux intempéries** : À la chaleur et au gel
- **Forme ouverte** : Simplifie l'accès à la pompe, du matériel et des tuyaux

4 PRODUIT	COUVERCLES DU RÉSERVOIR D'EAU				DESCRIPTION
	WR-T 60	WR-T 80	WR-T 100	WR-T 125	
Adaptés aux réservoirs d'eau	WR 60	WR 80	WR 100	WR 125	<ul style="list-style-type: none"> • Fibre de verre • Capacité de charge optimisée pour les deux composants du bassin • Ouverture centrée pour l'acheminement des tuyaux • Rainure intégrée pour un bon passage des câbles • Garantie de 10 ans (p. 123) • À partir de WR 80 : ouverture pour entretien avec couvercle
Ouverture pour entretien avec couvercle	non	oui	oui	oui	
Capacité de charge	300 kg	300 kg	300 kg	300 kg	
Couleur	gris pierre	gris pierre	gris pierre	gris pierre	
Réf. art.	37115	37116	37117	37118	

3 PRODUIT	MANCHETTE D'ÉTANCHÉITÉ TT ½"	MANCHETTE D'ÉTANCHÉITÉ TT ¾"	DESCRIPTION
	Dimensions (Ø x h)	40 x 38 m	
Raccord pour tuyaux	13 mm	19 mm	
Raccord pour tuyaux	½"	¾"	
Pour la colonne d'eau	6,00 m	9,00 m	
Réf. art.	37122	37123	

2 PRODUIT	ÉLÉMENT DE SUPPORT BASE EN U		DESCRIPTION
	Dimensions (L x l x h)	365 x 385 x 360 m	
Capacité de charge	700 kg		
Réf. art.	37234		

1 PRODUIT	RÉSERVOIR D'EAU				DESCRIPTION
	WR 60	WR 80	WR 100	WR 125	
Dimensions (Ø x h)	600 x 400 m	800 x 406 m	1 000 x 406 m	1 250 x 406 m	<ul style="list-style-type: none"> • LLD-PE, pour les fontaines de roche et les ruisseaux • Fabriqué selon un procédé rotatif à la pointe de la technologie, répondant ainsi aux exigences les plus strictes • Résistant à la chaleur et au gel • Résistant aux racines • Répartition optimale des charges périphériques et des contraintes de matériau • Garantie de 10 ans (p. 123)
Volume	66 l	137 l	210 l	340	
Largeur de bord max.	80 mm	80 mm	80 mm	80 mm	
Réf. art.	37110	37111	37112	37113	



Bon à savoir



Pour obtenir des informations supplémentaires, consultez le site www.oase.com

128 Bon à savoir

- 128 CLASSES D'EFFICACITÉ ÉNERGÉTIQUE
- 129 DIAGRAMMES POUR RUISSEaux
- 130 PERTES PAR FROTTEMENT
- 130 PRODUITS PRO
- 131 GARANTIE OASE



Classes d'efficacité énergétique

L'étiquette énergétique de l'UE informe sur la classe d'efficacité énergétique d'un éclairage, c'est-à-dire le rapport entre la puissance lumineuse et la consommation électrique, ainsi que sur d'autres caractéristiques du produit. Ainsi, les ampoules LED à faible consommation d'énergie atteignent une classe d'efficacité énergétique allant de A à G.

Pour votre information, nous avons rassemblé ici les classes d'efficacité énergétique de la gamme d'éclairage OASE ainsi que des informations complémentaires.

Réf. art.	Produit	Page catalogue	Classe d'efficacité énergétique	Cette lampe contient des ampoules LED intégrées	Les ampoules de la lampe ne peuvent pas être remplacées
51205	Waterfall Illumination 30	Page 122		X	X
51209	Waterfall Illumination 60	Page 122		X	X
51980	Waterfall Illumination 90	Page 122		X	X
87020	LunAqua Connect S Solo blanc	Page 101		X	X
87019	LunAqua Connect M Solo blanc	Page 101		X	X
87022	LunAqua Connect L Solo blanc	Page 101		X	X
74350	LunAqua Connect Starter Set Controllable	Page 100		X	X
50729	LunAqua Terra LED	Page 102		X	X
50114	LunaLed	Page 102		X	X
51968	LunAqua Power LED XL 3000 Narrow Spot	Page 106		X	X
57763	LunAqua Power LED XL 3000 Spot	Page 106		X	X
57762	LunAqua Power LED XL 3000 Flood	Page 106		X	X
57764	LunAqua Power LED XL 3000 Wide Flood	Page 106		X	X
51971	LunAqua Power LED XL 4000 Spot	Page 106		X	X
51969	LunAqua Power LED XL 4000 Flood	Page 106		X	X
51978	LunAqua Power LED XL 4000 Wide Flood	Page 106		X	X

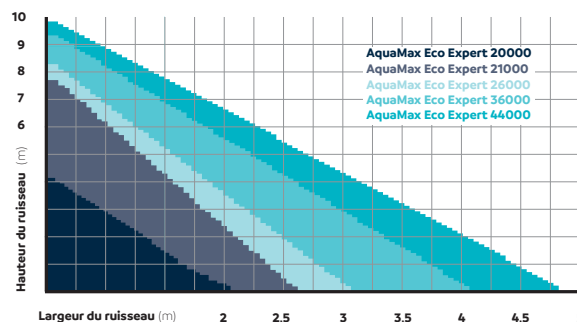
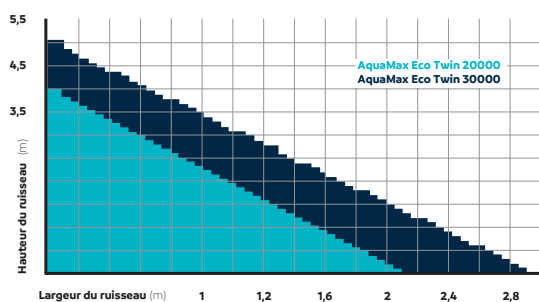
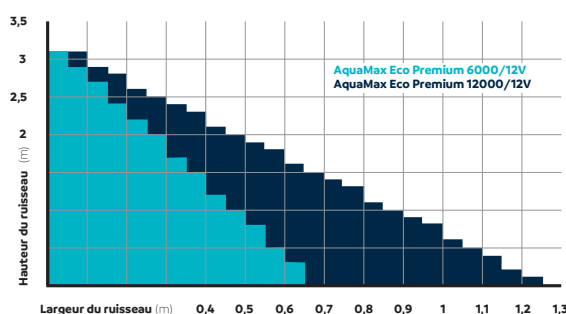
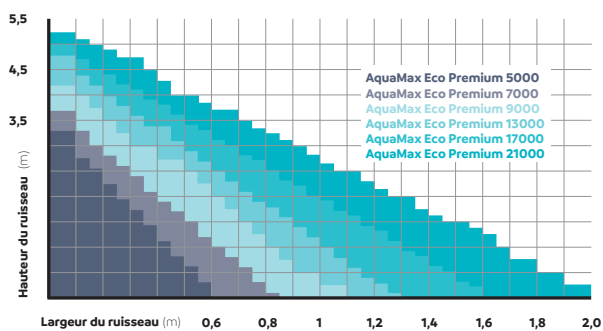
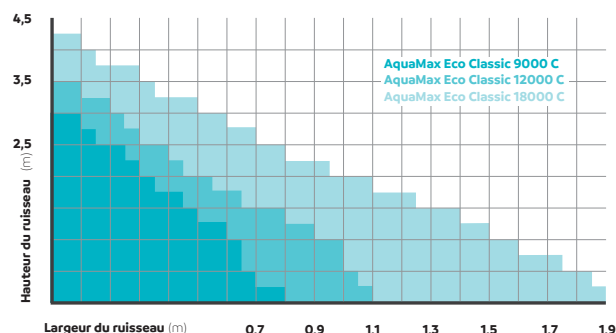
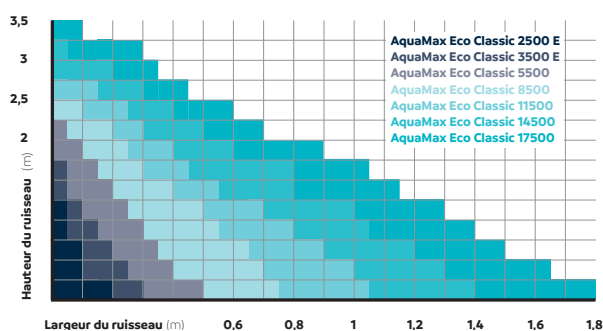
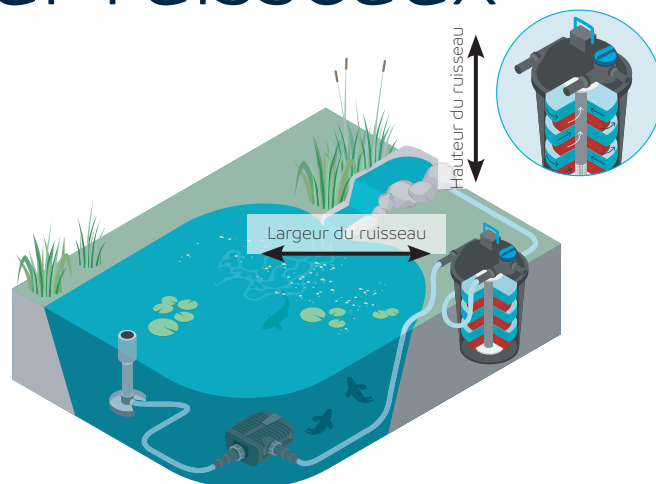
Diagrammes pour ruisseaux

Savoir-faire : Quelle pompe pour votre ruisseau ?

Ces diagrammes servent de recommandation pour sélectionner la pompe adaptée à votre ruisseau (configuration d'un ruisseau moyen). Cela comprend environ 5 m de tuyau 1 1/2" (avec une perte de pression d'environ 0,15 m de colonne d'eau).

En règle générale, pour déterminer la pompe adaptée à un ruisseau, les conditions suivantes s'appliquent :

$\text{Largeur ruisseau en cm} \times 1,5 \text{ l/min.} = \text{puissance l/min.}$



Pertes par frottement dans les conduites et tuyaux :

Afin d'optimiser les performances de la pompe, il convient de choisir le diamètre de tuyau le plus grand possible. Des diamètres ou angles trop petits ainsi que des restrictions de débit dues aux raccords de tuyau influencent le débit !

DÉBIT (litre/min.)	VALEURS DE L'ÉCLAIRAGE (mm/pouce)	PERTE DE PRESSION par m (mWS)
15	13 mm – ½"	0,34 mWS
30		1,20 mWS
30	19 mm – ¾"	0,12 mWS
50		0,32 mWS
50	25 mm – 1"	0,08 mWS
75		0,19 mWS
100		0,34 mWS
100		0,11 mWS
150	32 mm – 1¼"	0,21 mWS
100		0,03 mWS
150	38 mm – 1½"	0,07 mWS
200		0,12 mWS
250		0,15 mWS
200		0,04 mWS
250	50 mm – 2"	0,06 mWS
300		0,08 mWS
350		0,10 mWS
400		0,14 mWS
450		0,17 mWS

Explications

Toutes les valeurs données pour les ajutages pour jets d'eau sont des indications approximatives.

H = hauteur en cm mWS = hauteur de la colonne d'eau

Ø = diamètre des projections d'eau en cm

en raison du caractère unique de chaque installation et des qualités variables de l'eau, les diamètres et hauteurs des jets peuvent varier.

Remarque : Les points de raccordement électriques doivent se trouver à au moins 2 m du bord du bassin, au sec et protégés par un dispositif de protection contre le courant résiduel de 30 mA maximum.

Les produits indiqués / proposés sont exclusivement destinés à l'usage prévu décrit dans chaque cas. Les illustrations du catalogue ne constituent pas une description de produit au sens des propriétés contractuellement dues. De légères divergences dans nos produits présentés ne constituent pas expressément un défaut. La publication de ce catalogue rend caduques toutes les anciennes versions du catalogue. L'utilisation de nos données d'image n'est autorisée qu'avec le consentement écrit préalable d'OASE.

Nos conditions générales de vente s'appliquent. Vous pouvez les consulter et les télécharger sur notre site www.oase.com.

PRO

Tous les produits OASE sont développés et fabriqués selon les normes de qualité les plus élevées. Pour nous, ce ne sont pas seulement des produits : notre ambition est de combiner des solutions innovantes, une qualité supérieure et surtout un confort d'utilisation optimal dans un seul produit. Et tout cela auprès d'une seule marque. Nous les mettons régulièrement à l'épreuve dans nos propres laboratoires de test. La promesse de qualité OASE ne souffre pas de compromis.

Les produits marqués **PRO** établissent de nouvelles normes et représentent la dernière génération d'innovations. Il est ainsi possible de reconnaître en un clin d'œil les produits OASE les plus innovants. Nos développeurs ont conçu ces produits avec des fonctionnalités spéciales ou, par exemple, une manipulation encore plus aisée. Profitez d'un confort d'utilisation absolu et du plus haut niveau de qualité.

Garantie

Garantie

La société OASE GmbH accorde une garantie fabricant aux conditions mentionnées ci-après, la durée étant spécifiée selon le produit. Les conditions de garantie sont également jointes sur papier à l'appareil.

La période de garantie commence à la date de l'achat initial du produit auprès d'un revendeur OASE, ou d'un paysagiste qui a lui-même été fourni par un revendeur OASE ou par la société OASE elle-même. Elle ne repart pas à zéro en cas de revente. Les prestations de garantie ne prolongent ni ne renouvellent la période de garantie, les prestations de garantie sont accordées sans bénéfice de la garantie légale.

Sauf si le contenu de la garantie est expressément spécifié pour le produit concerné, OASE accorde une garantie dans les termes suivants. Le recours à la garantie d'OASE, y compris la prolongation de garantie est soumis à l'obligation pour le client de faire remplacer ou réparer les pièces avec des pièces de rechange OASE exclusivement, mises en place dans les règles de l'art. Toute garantie OASE devient caduque en cas d'emploi de produits d'autres marques.

Nous accordons les prestations de garantie à notre libre choix, soit par une réparation sans frais ou la fourniture gratuite de pièces de rechange d'origine, soit en remplaçant l'appareil par un appareil identique. Si le modèle concerné n'est plus fabriqué, nous nous réservons le droit de remplacer l'appareil par un modèle de notre gamme aussi proche que possible de l'appareil endommagé. Le dédommagement pour la dépose et la pose, le contrôle, le manque de bénéfice et les dommages et intérêts ne sont pas couverts par la garantie ; sont également exclus tous recours pour dommages et pertes de toute sorte qui auraient été causés par l'appareil ou son emploi. La garantie ne s'applique que dans le pays dans lequel le client a acheté l'appareil chez un revendeur OASE. Les paysagistes, constructeurs, jardiniers, piscinistes, entreprises du bâtiment, installateurs et paysagistes d'aquariums, ne sont pas considérés comme revendeurs ou distributeurs agréés au sens des conditions de garantie. Le droit allemand est applicable pour cette garantie, à l'exclusion de la convention des Nations Unies sur les contrats de vente internationale de marchandises (CISG).

Les droits légaux de l'acheteur, et singulièrement ceux résultant de la garantie légale ne sont pas altérés par ces conditions de garantie.

Les vices et dommages dont la cause est imputable à un montage défectueux ou à une erreur d'utilisation, à l'absence de soins, comme par exemple l'emploi de produits de nettoyage inadaptés, ou un entretien négligent, un emploi non conforme à la destination, l'endommagement, les chocs, les effets du gel et autres, la coupure des connecteurs ou du câble, l'entartrage ou des tentatives abusives de réparation sont exclus de la garantie. Nous renvoyons expressément à un emploi correct conformément au mode d'emploi dont le respect est la condition sine qua non pour avoir recours à la garantie. Les pièces d'usure telles les rotors, joints, membranes et tampons caoutchouc n'entrent pas dans la garantie.

En cas de recours à la garantie, adressez-vous au revendeur OASE qui vous a vendu ce produit. Si ceci n'est pas possible, le recours à la garantie peut aussi être adressé directement à OASE GmbH, Tecklenburger Strasse 161, 48477 Hörstel, Allemagne, en nous renvoyant – franco nos bureaux – l'appareil ou l'élément objet de la réclamation accompagné de votre ticket de caisse, du bon de garantie ainsi que d'une déclaration écrite de la panne ou du défaut constaté.

Vous trouverez la liste des revendeurs OASE à l'adresse : www.oase.com

Extension de garantie

Extension de garantie OASE sur demande

Dans certains cas, nous prolongeons notre garantie fabricant, aux mêmes conditions que celles de la garantie fabricant initiale, du côté du fabricant et uniquement sur demande spéciale. La garantie peut être prolongée d'un an ou, dans les cas spécifiques, d'une période de garantie supplémentaire de deux ans, uniquement sur demande.

L'extension de garantie est accordée uniquement aux clients finaux qui ne revendront pas le produit à des fins commerciales (donc uniquement à l'acheteur initial). Paysagiste, entrepreneur de construction, jardinier, piscinier, entreprise de gestion de bâtiments, installateur d'aquariums et aquascaper ne sont pas considérés comme des revendeurs ou distributeurs agréés au sens des conditions de garantie.

La période de garantie commence à courir à compter de la date d'expiration de la garantie initiale, à condition que le produit ait été acheté auprès d'un distributeur agréé OASE. Par conséquent, en cas de revente, la période de garantie n'est pas renouvelée et ne commence pas à courir à une date ultérieure.

Les prestations de garantie ne prolongent ni ne renouvellent la période de garantie. La garantie s'étend, à la discrétion d'OASE, à la réparation gratuite de la pièce défectueuse ou à la livraison d'un produit comparable/équivalent, à l'exclusion de toute réclamation supplémentaire. En outre, en cas de droit à la garantie, nous assumons les frais raisonnables de transport du produit défectueux. Les revendications dépassant ce cadre sont exclues.

Les droits légaux de l'acheteur ne sont pas limités par cette garantie. Le garant est **OASE GmbH, Postfach 2069, 48469 Hörstel.**

La prolongation de garantie peut être accordée, au choix, par inscription en ligne à www.oase.com/fr-fr/services/garantie.html ou via

la **hotline OASE (+49) 05454 933949 - 20 (en fonction de votre tarif spécifique à partir d'une ligne fixe allemande et/ou de votre tarif de réseau mobile)**, sur présentation d'une copie de la preuve d'achat originale. OASE recueille vos données uniquement pour la garantie décrite, notamment pour garantir votre identité et prouver l'objet et la date de l'achat, en l'absence d'accord contraire. Ces données sont exclusivement utilisées par OASE et ne sont pas transmises à des tiers.

Protection des données

Nous utilisons vos données personnelles dans la mesure où celles-ci sont nécessaires à la réalisation et au traitement du contrat. Nous aimerions également vous informer des nouveaux produits par la poste, par courriel, par téléphone et par fax. Nous vous demanderons votre consentement explicite à cet effet, si nécessaire. Vous pouvez nous informer à tout moment si vous ne le souhaitez plus en nous contactant via notre hotline (+49) 05454 933949 - 20.

Si vous achetez des marchandises chez nous, nous vous enverrons des courriels d'information sur des marchandises similaires. Même si le consentement n'est pas nécessaire, vous pouvez à tout moment nous demander de ne plus recevoir de tels courriels. Pour ce faire, veuillez contacter info@oase.com.

Sinon, veuillez consulter notre déclaration de confidentialité à l'adresse www.oase.com/fr-fr/declaration-de-protection-des-donnees.html



Pour plus d'informations, consultez le site www.oase.com

63700/11-23 OA
Les produits indiqués / proposés sont destinés exclusivement à l'usage prévu décrit dans chaque cas. Les illustrations du catalogue ne constituent pas une description de produit au sens des propriétés contractuellement dues. De légères divergences dans nos produits présentés ne constituent expressément pas un défaut. La publication de ce catalogue rend caduques toutes les anciennes versions du catalogue. L'utilisation de nos données d'image n'est autorisée qu'avec le consentement écrit préalable d'OASE. Nos conditions générales de vente s'appliquent. Vous pouvez les consulter et les télécharger à l'adresse www.oase.com.